

Réinventer Paris

URBANOVA et Le Sens de la Ville vous proposent

Un partage d'expériences

Résultats du questionnaire en ligne envoyé aux candidats

17 mars 2016



Lionel Gastine
lionel.gastine@urba-nova.com

Le Sens
de la Ville

Flore Trautmann
flore@lesensdelaville.com

Vincent Josso
vincent@lesensdelaville.com

Comme beaucoup d'acteurs, le Sens de la Ville et URBANOVA, en tant que participant à l'appel à projets et observateur des nouvelles pratiques urbaines, se sont sentis interpellés par l'initiative « Réinventer Paris ».

Il nous semblait intéressant que les candidats, et plus largement la profession dans sa diversité, partagent leurs expériences de l'appel à projets. Nous avons construit à cet effet un questionnaire en ligne.

Sans prétendre à la rigueur statistique requise par les sondages, il s'agissait de venir compléter, avec des retours d'expériences plus représentatifs, les prises de positions publiques ou informelles que l'appel à projets suscitait.

Le questionnaire a été administré auprès d'une liste de contacts reconstituée par Le Sens de la Ville et URBANOVA, puis relayé avec l'aide de la Ville de Paris. Il reste une initiative bénévole et indépendante menée par les deux organisateurs.

Le questionnaire a été rempli par plus de 250 participants. Les résultats ont été présentés le 9 mars à l'hôtel de Ville de Paris, en présence de 200 participants et de M. Jean-Louis Missika adjoint à la Maire de Paris, chargé de l'urbanisme.

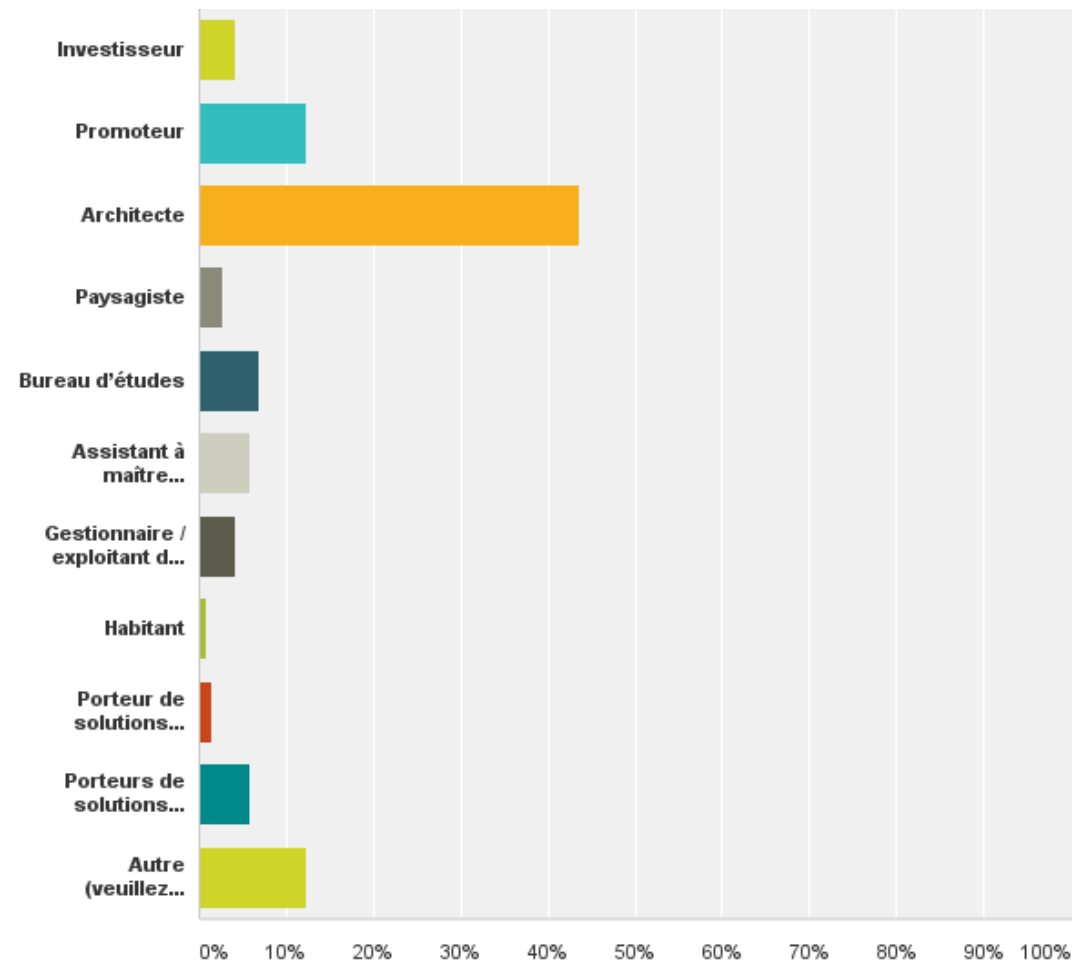
A travers ce document, et conformément à l'engagement pris, URBANOVA et Le Sens de la Ville souhaitent restituer les résultats du questionnaire aux participants.

Nous espérons que ces quelques éléments mis en partage alimentent les réflexions sur ce nouveau mode de faire la ville et plus globalement sur les contours des méthodes de la fabrique urbaine.

Dates de mise en ligne : du 4 février au 16 mars 2016

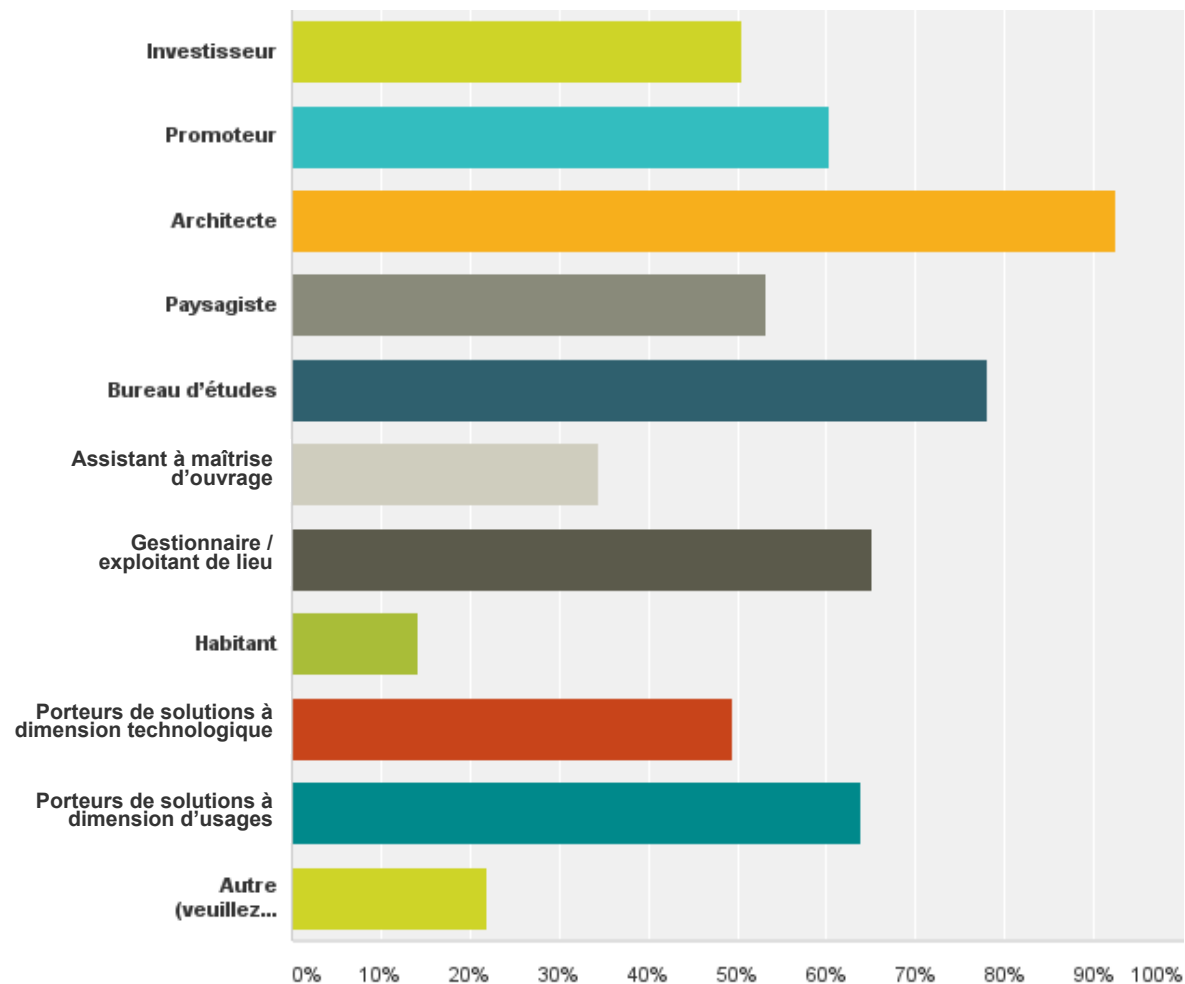
Participants : 263

Profession des participants : cf. graphique infra et question 37 pour plus de précisions



Q1: Votre équipe comportait :

Réponses obtenues : 255 Question ignorée : 8



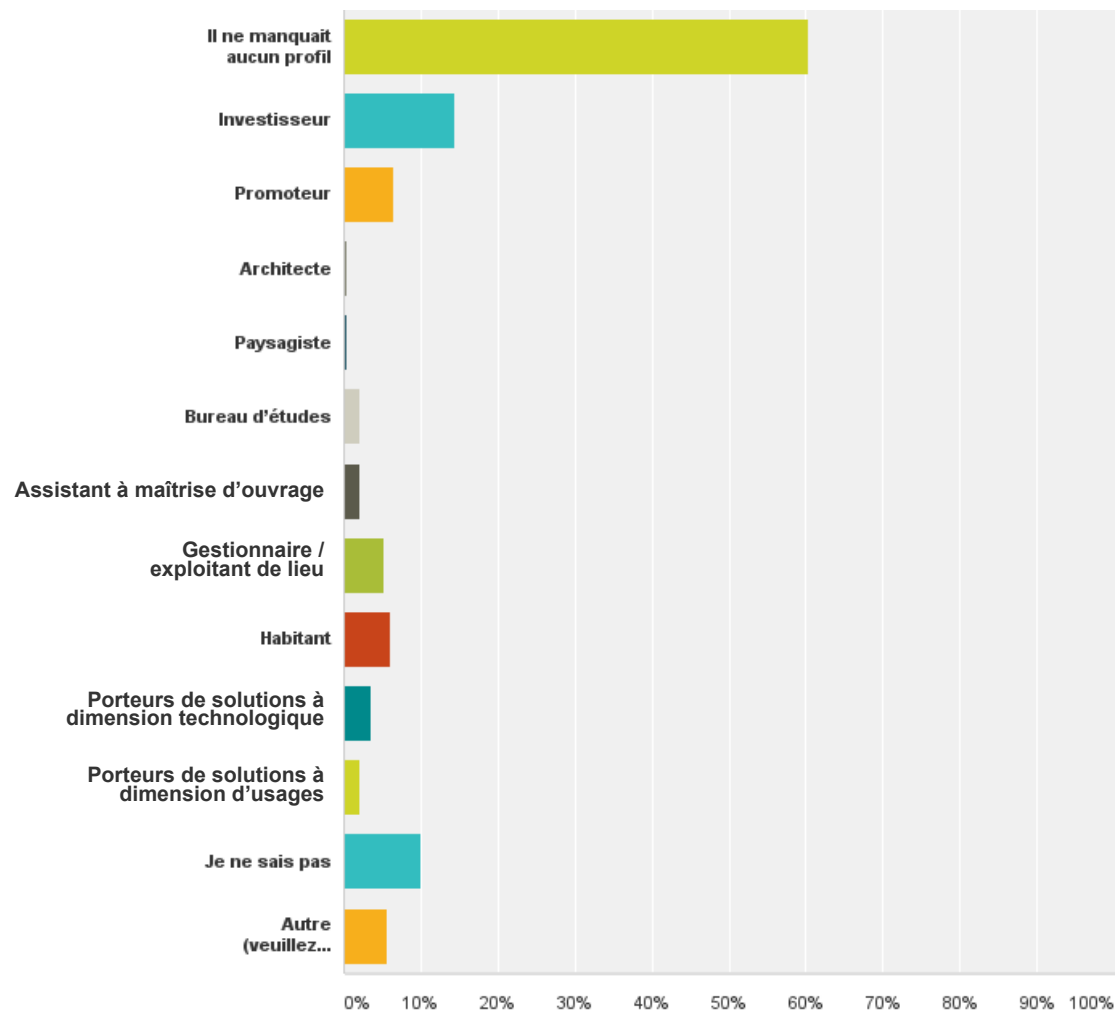
Q1: Votre équipe comportait :

Réponses obtenues : 255 Question ignorée : 8

Choix de réponses	Réponses
Investisseur	50,59% 129
Promoteur	60,39% 154
Architecte	92,55% 236
Paysagiste	53,33% 136
Bureau d'études	78,04% 199
Assistant à maître d'ouvrage	34,51% 88
Gestionnaire / exploitant de lieu (crèche, hôtel, restaurant, etc)	65,10% 166
Habitant	14,12% 36
Porteur de solutions innovantes à dimension technologique	49,41% 126
Porteurs de solutions innovantes à dimension d'usages (habitat participatif, travail collaboratif, etc)	63,92% 163
Autre (veuillez préciser)	21,96% 56
Nombre total de participants : 255	

Q2: A-t-il manqué à votre équipe un (ou des) profil(s) de partenaire que vous n'avez pas réussi à trouver ?

Réponses obtenues : 230 Question ignorée : 33



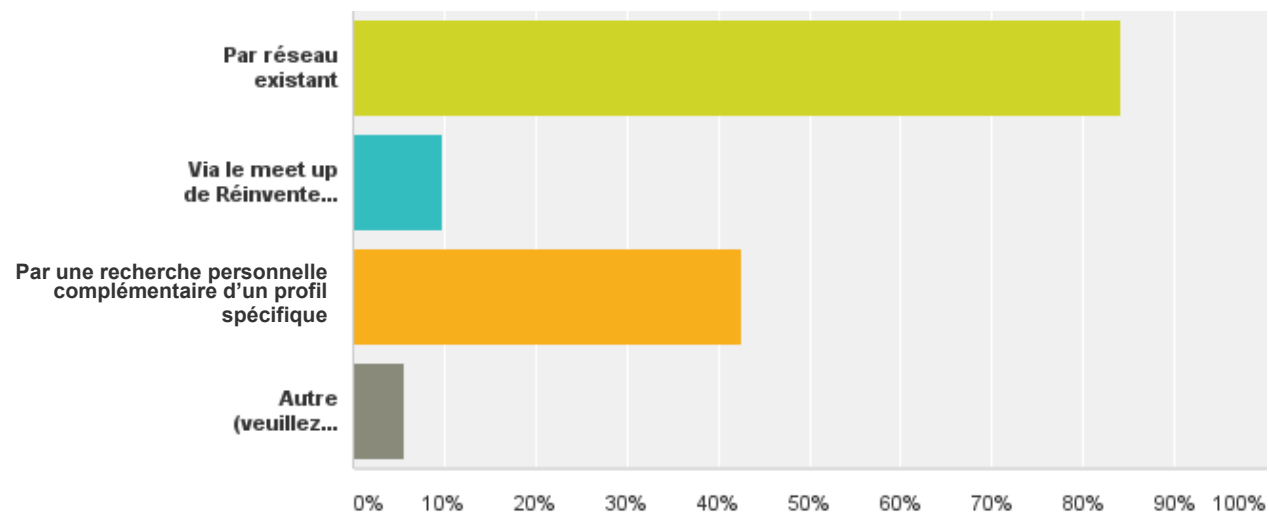
Q2: A-t-il manqué à votre équipe un (ou des) profil(s) de partenaire que vous n'avez pas réussi à trouver ?

Réponses obtenues : 230 Question ignorée : 33

Choix de réponses	Réponses
Il ne manquait aucun profil	60,43% 139
Investisseur	14,35% 33
Promoteur	6,52% 15
Architecte	0,43% 1
Paysagiste	0,43% 1
Bureau d'études	2,17% 5
Assistant à maître d'ouvrage	2,17% 5
Gestionnaire / exploitant de lieu (crèche, hôtel, restaurant, etc)	5,22% 12
Habitant	6,09% 14
Porteur de solutions innovantes à dimension technologique	3,48% 8
Porteurs de solutions innovantes à dimension d'usages (habitat participatif, travail collaboratif, etc)	2,17% 5
Je ne sais pas	10,00% 23
Autre (veuillez préciser)	5,65% 13
Nombre total de participants : 230	

Q3: Comment votre équipe s'est-elle formée ?

Réponses obtenues : 246 Question ignorée : 17



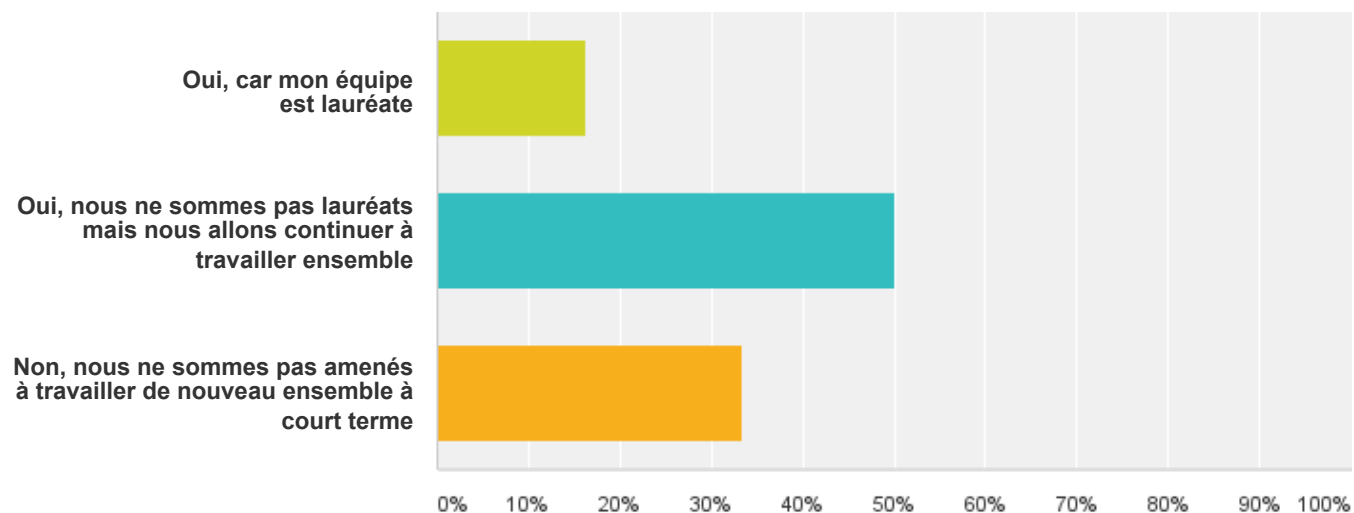
Q3: Comment votre équipe s'est-elle formée ?

Réponses obtenues : 246 Question ignorée : 17

Choix de réponses	Réponses
Par réseau existant	84,15% 207
Via le meet up de Réinventer Paris	9,76% 24
Par une recherche personnelle complémentaire d'un profil spécifique (via internet, bouche à oreille, presse, etc)	42,68% 105
Autre (veuillez préciser)	5,69% 14
Nombre total de participants : 246	

Q4: L'équipe dans sa globalité va-t-elle continuer à travailler ensemble ?

Réponses obtenues : 245 Question ignorée : 18



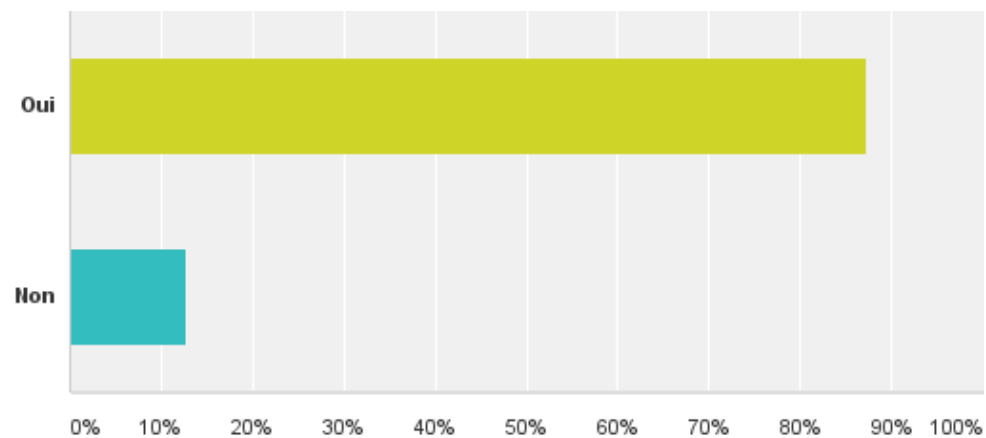
Q4: L'équipe dans sa globalité va-t-elle continuer à travailler ensemble ?

Réponses obtenues : 245 Question ignorée : 18

Choix de réponses	Réponses
Oui, car mon équipe est lauréate	16,33% 40
Oui, nous ne sommes pas lauréats mais nous allons continuer à travailler ensemble	50,20% 123
Non, nous ne sommes pas amenés à travailler de nouveau ensemble à court terme	33,47% 82
Total	245

Q5: La maîtrise d'usage (habitants, exploitants, gestionnaires) était-elle présente dans l'équipe ?

Réponses obtenues : 245 Question ignorée : 18



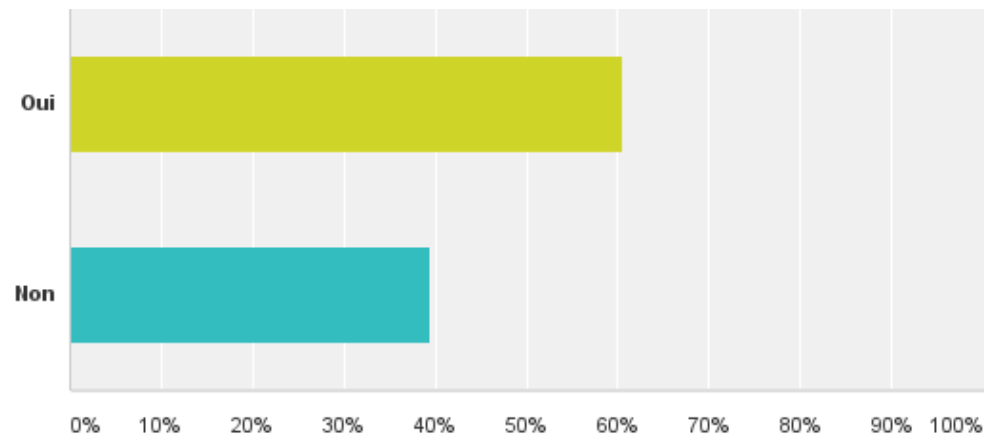
Q5: La maîtrise d'usage (habitants, exploitants, gestionnaires) était-elle présente dans l'équipe ?

Réponses obtenues : 245 Question ignorée : 18

Choix de réponses	Réponses	
Oui	87,35%	214
Non	12,65%	31
Total		245

Q6: Si oui, a-t-elle été amenée à signer un engagement ferme sur les conditions d'occupation/ d'exploitation des lieux ?

Réponses obtenues : 210 Question ignorée : 53



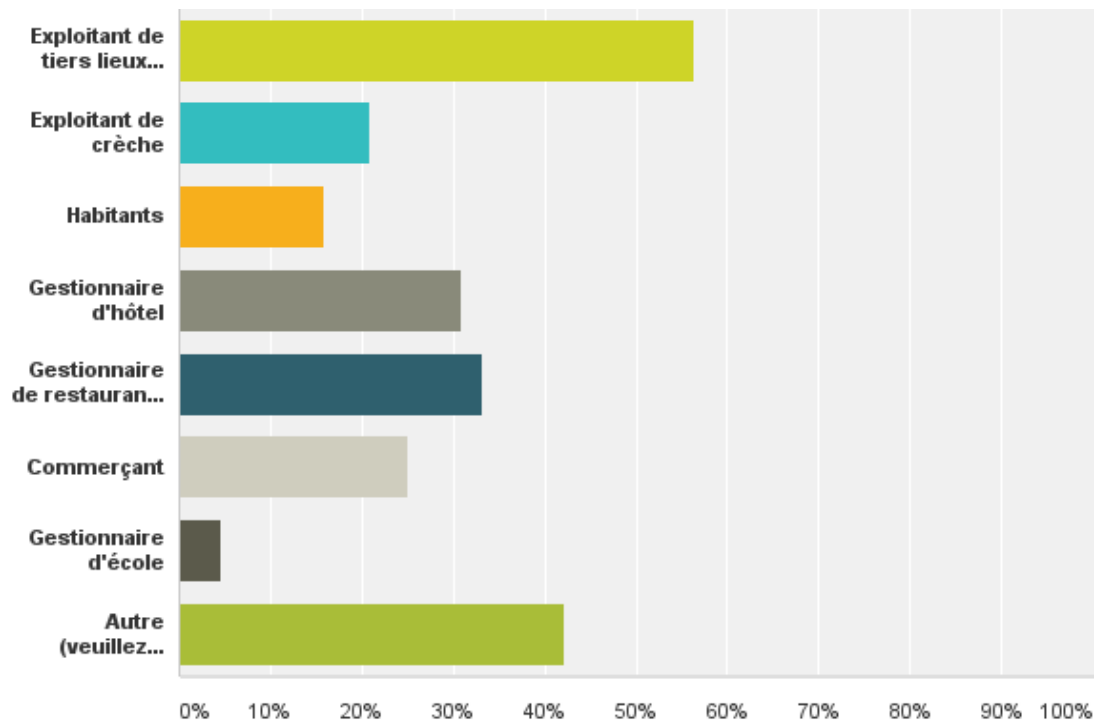
Q6: Si oui, a-t-elle été amenée à signer un engagement ferme sur les conditions d'occupation/ d'exploitation des lieux ?

Réponses obtenues : 210 Question ignorée : 53

Choix de réponses	Réponses	
Oui	60,48%	127
Non	39,52%	83
Total		210

Q7: Si la maîtrise d'usages était présente, quel était son profil ?

Réponses obtenues : 220 Question ignorée : 43



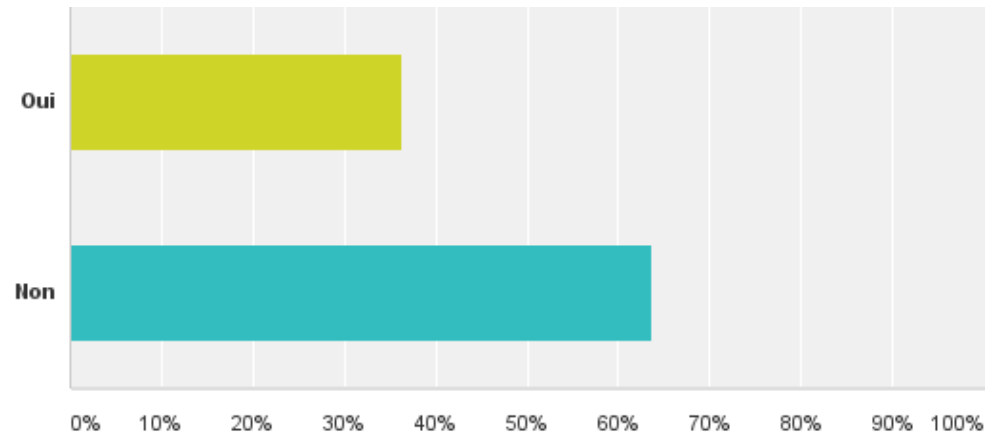
Q7: Si la maîtrise d'usages était présente, quel était son profil ?

Réponses obtenues : 220 Question ignorée : 43

Choix de réponses	Réponses	
Exploitant de tiers lieux (fablab, coworking)	56,36%	124
Exploitant de crèche	20,91%	46
Habitants	15,91%	35
Gestionnaire d'hôtel	30,91%	68
Gestionnaire de restaurant/ bar	33,18%	73
Commerçant	25,00%	55
Gestionnaire d'école	4,55%	10
Autre (veuillez préciser)	42,27%	93
Nombre total de participants : 220		

Q8: Votre travail a-t-il été rémunéré ?

Réponses obtenues : 248 Question ignorée : 15



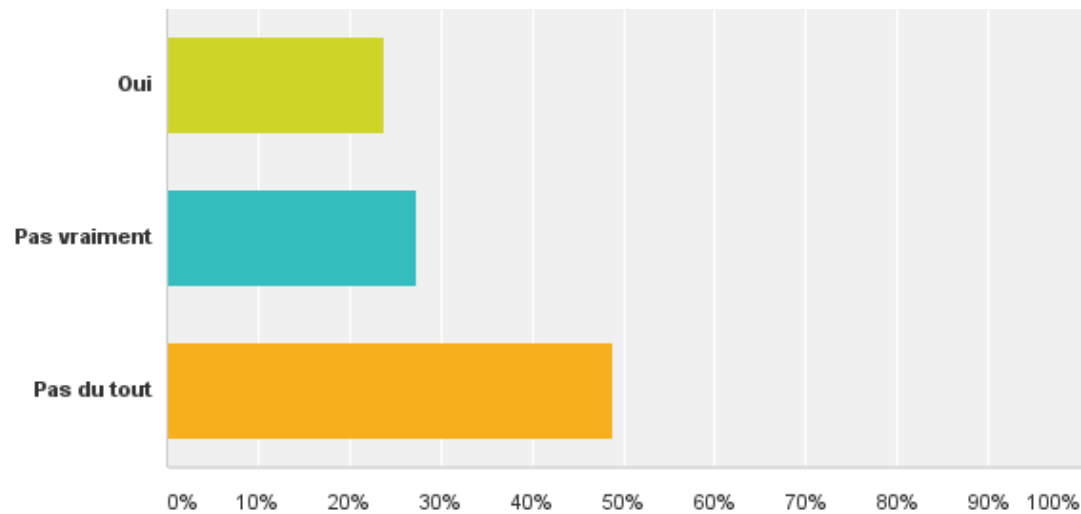
Q8: Votre travail a-t-il été rémunéré ?

Réponses obtenues : 248 Question ignorée : 15

Choix de réponses	Réponses	
Oui	36,29%	90
Non	63,71%	158
Total		248

Q9: Si oui, estimez-vous avoir été rémunéré à la hauteur de votre implication ?

Réponses obtenues : 139 Question ignorée : 124



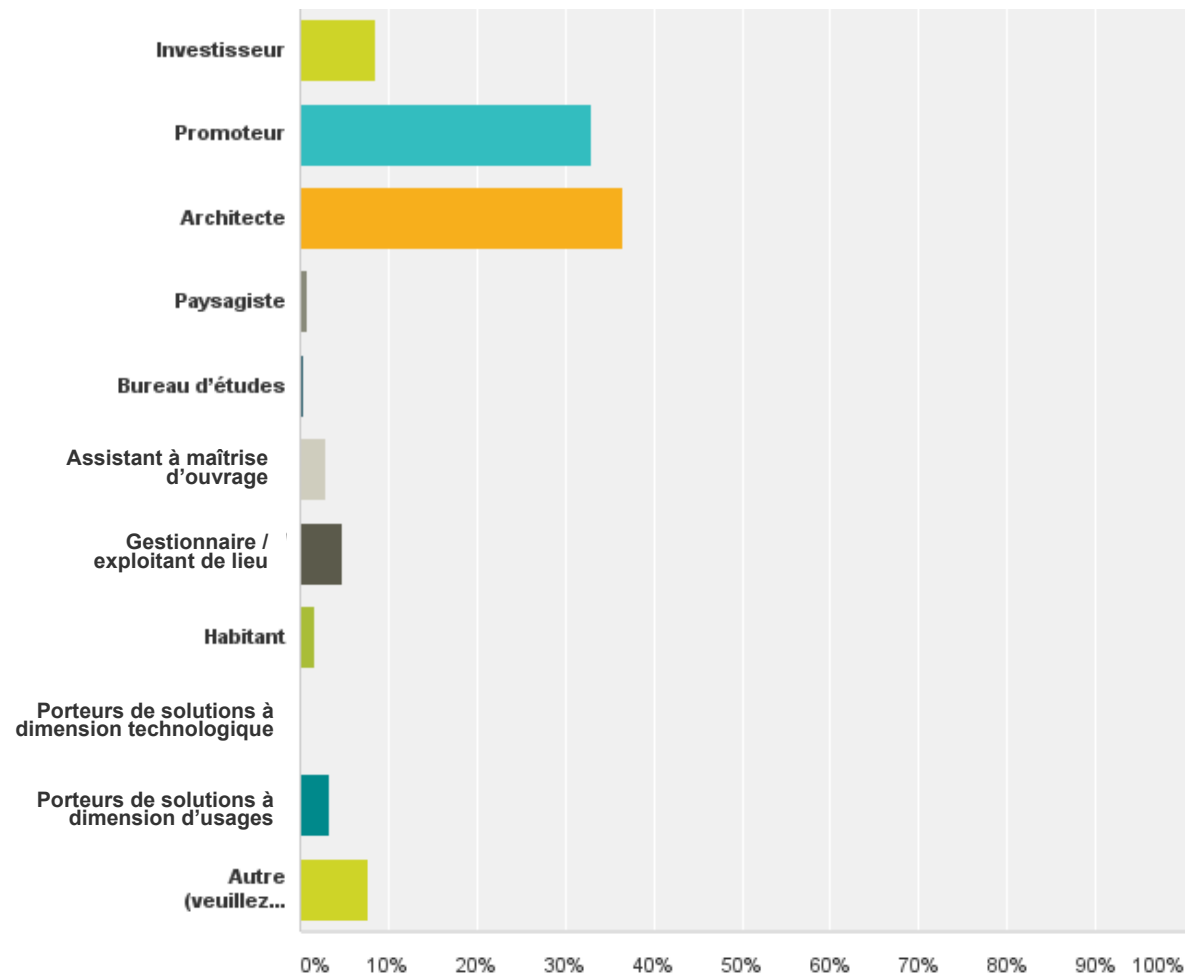
Q9: Si oui, estimez-vous avoir été rémunéré à la hauteur de votre implication ?

Réponses obtenues : 139 Question ignorée : 124

Choix de réponses	Réponses	
Oui	23,74%	33
Pas vraiment	27,34%	38
Pas du tout	48,92%	68
Total		139

Q10: Qui a été à l'origine de la formation de l'équipe ?

Réponses obtenues : 233 Question ignorée : 30



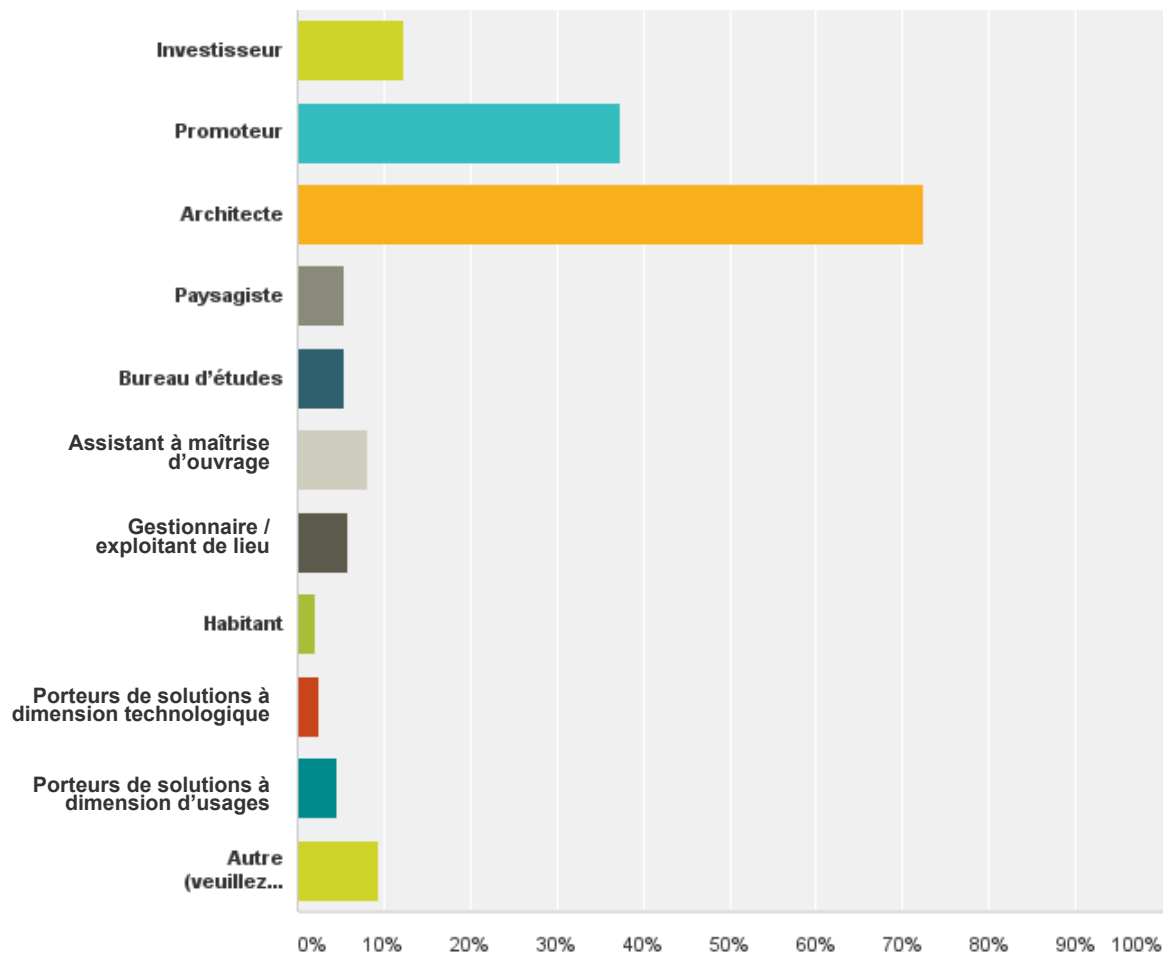
Q10: Qui a été à l'origine de la formation de l'équipe ?

Réponses obtenues : 233 Question ignorée : 30

Choix de réponses	Réponses
Investisseur	8,58% 20
Promoteur	33,05% 77
Architecte	36,48% 85
Paysagiste	0,86% 2
Bureau d'études	0,43% 1
Assistant à maître d'ouvrage	3,00% 7
Gestionnaire / exploitant de lieu (crèche, hôtel, restaurant, etc)	4,72% 11
Habitant	1,72% 4
Porteur de solutions innovantes à dimension technologique	0,00% 0
Porteurs de solutions innovantes à dimension d'usages (habitat participatif, travail collaboratif, etc)	3,43% 8
Autre (veuillez préciser)	7,73% 18
Total	233

Q11: Qui s'est chargé de la finalisation du rendu ?

Réponses obtenues : 236 Question ignorée : 27



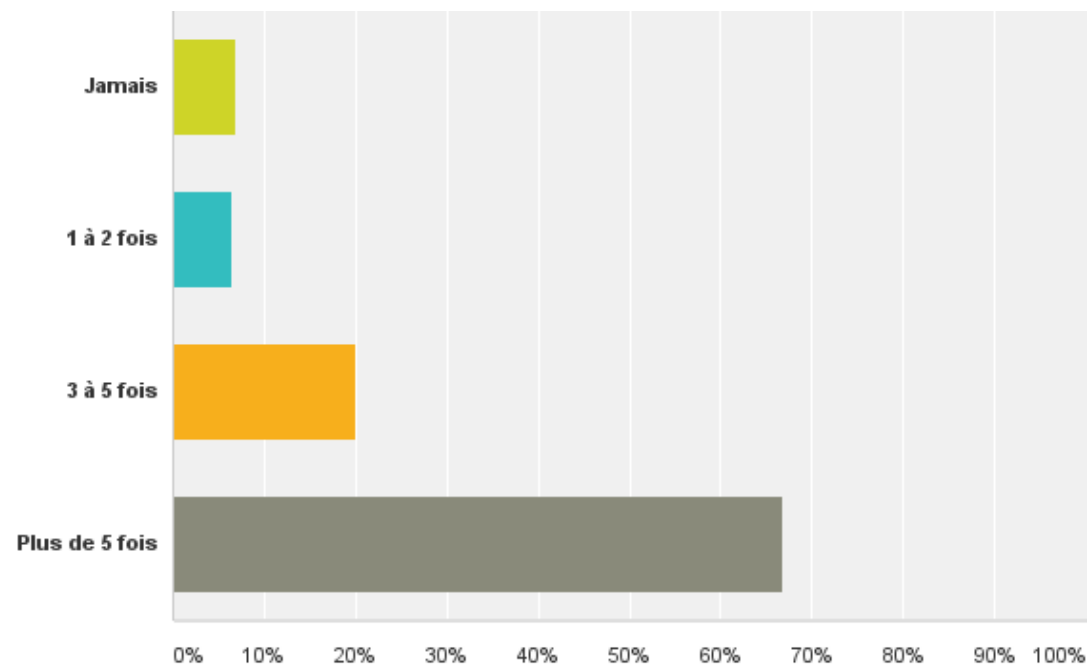
Q11: Qui s'est chargé de la finalisation du rendu ?

Réponses obtenues : 236 Question ignorée : 27

Choix de réponses	Réponses
Investisseur	12,29% 29
Promoteur	37,29% 88
Architecte	72,46% 171
Paysagiste	5,51% 13
Bureau d'études	5,51% 13
Assistant à maître d'ouvrage	8,05% 19
Gestionnaire / exploitant de lieu (crèche, hôtel, restaurant, etc)	5,93% 14
Habitant	2,12% 5
Porteur de solutions innovantes à dimension technologique	2,54% 6
Porteurs de solutions innovantes à dimension d'usages (habitat participatif, travail collaboratif, etc)	4,66% 11
Autre (veuillez préciser)	9,32% 22
Nombre total de participants : 236	

Q12: Combien de fois l'équipe s'est-elle réunie au complet ?

Réponses obtenues : 235 Question ignorée : 28



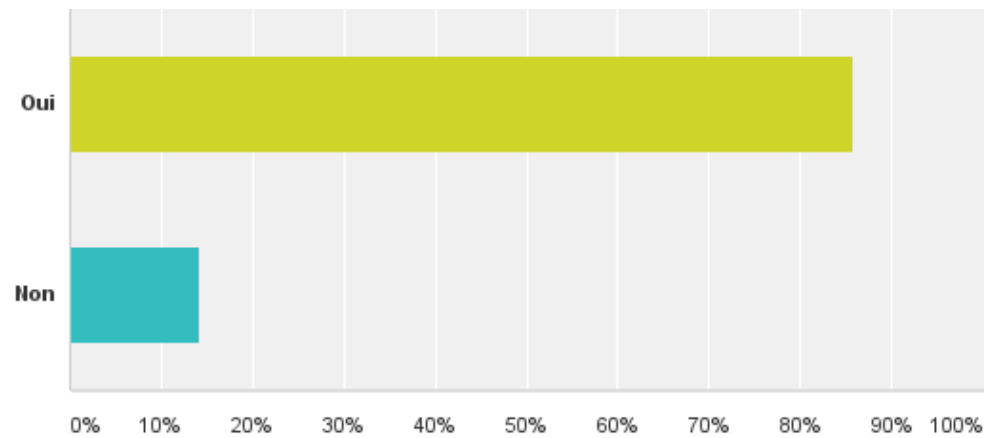
Q12: Combien de fois l'équipe s'est-elle réunie au complet ?

Réponses obtenues : 235 Question ignorée : 28

Choix de réponses	Réponses	
Jamais	6,81%	16
1 à 2 fois	6,38%	15
3 à 5 fois	20,00%	47
Plus de 5 fois	66,81%	157
Total		235

Q13: Estimez-vous que tous les membres de l'équipe se sont suffisamment exprimés pour l'élaboration de l'offre ?

Réponses obtenues : 234 Question ignorée : 29



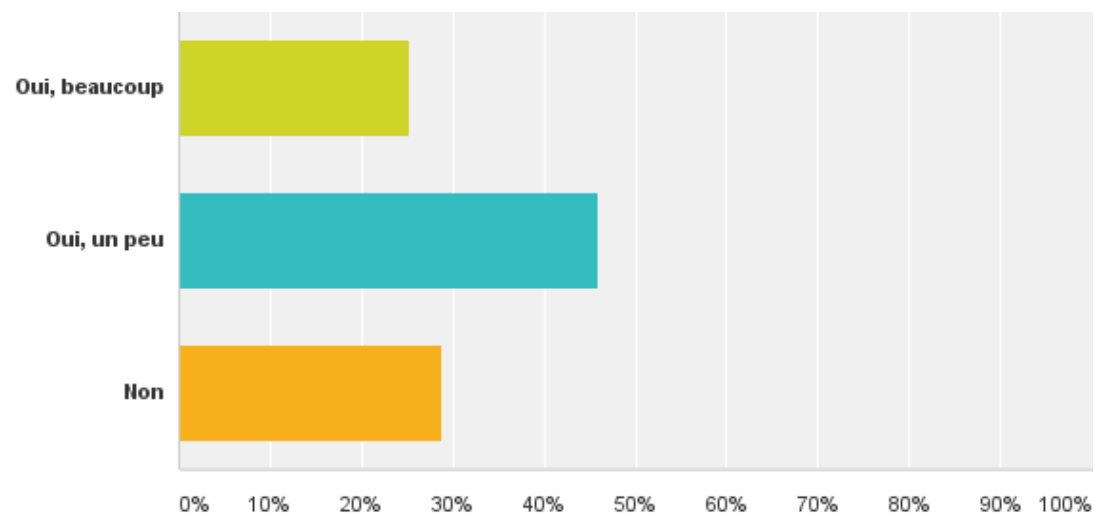
Q13: Estimez-vous que tous les membres de l'équipe se sont suffisamment exprimés pour l'élaboration de l'offre ?

Réponses obtenues : 234 Question ignorée : 29

Choix de réponses	Réponses	
Oui	85,90%	201
Non	14,10%	33
Total		234

Q14: L'appel à projets a-t-il bousculé votre façon habituelle de travailler ?

Réponses obtenues : 233 Question ignorée : 30



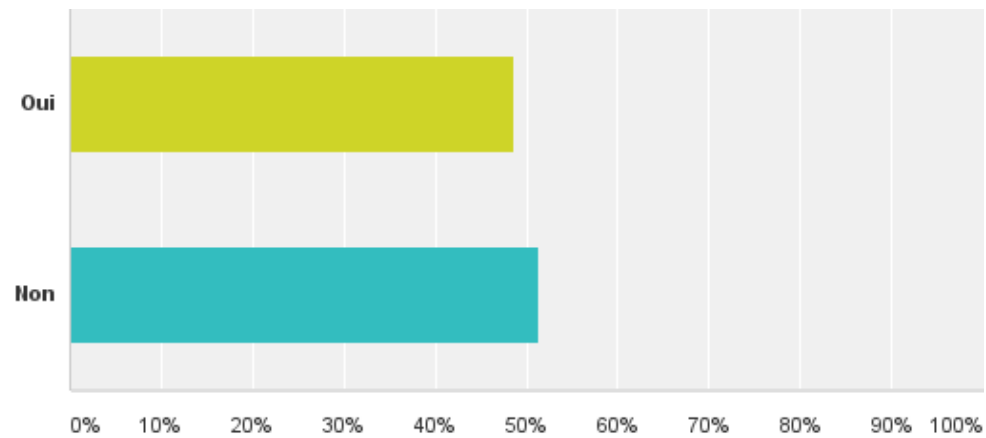
Q14: L'appel à projets a-t-il bousculé votre façon habituelle de travailler ?

Réponses obtenues : 233 Question ignorée : 30

Choix de réponses	Réponses	
Oui, beaucoup	25,32%	59
Oui, un peu	45,92%	107
Non	28,76%	67
Total		233

Q16: Des méthodes de travail innovantes ont-elles été mises en place lors de l'élaboration du projet ?

Réponses obtenues : 230 Question ignorée : 33



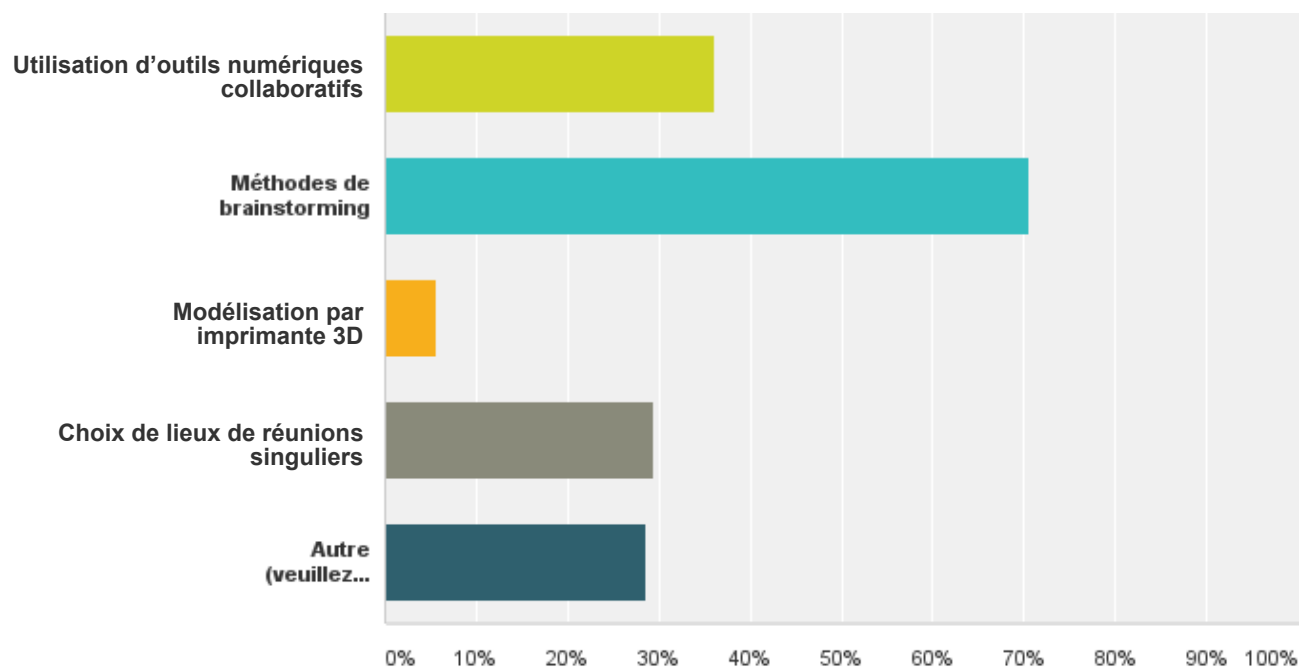
Q16: Des méthodes de travail innovantes ont-elles été mises en place lors de l'élaboration du projet ?

Réponses obtenues : 230 Question ignorée : 33

Choix de réponses	Réponses	
Oui	48,70%	112
Non	51,30%	118
Total		230

Q17: Si oui, en quoi consistaient principalement ces nouvelles méthodes de travail ?

Réponses obtenues : 122 Question ignorée : 141



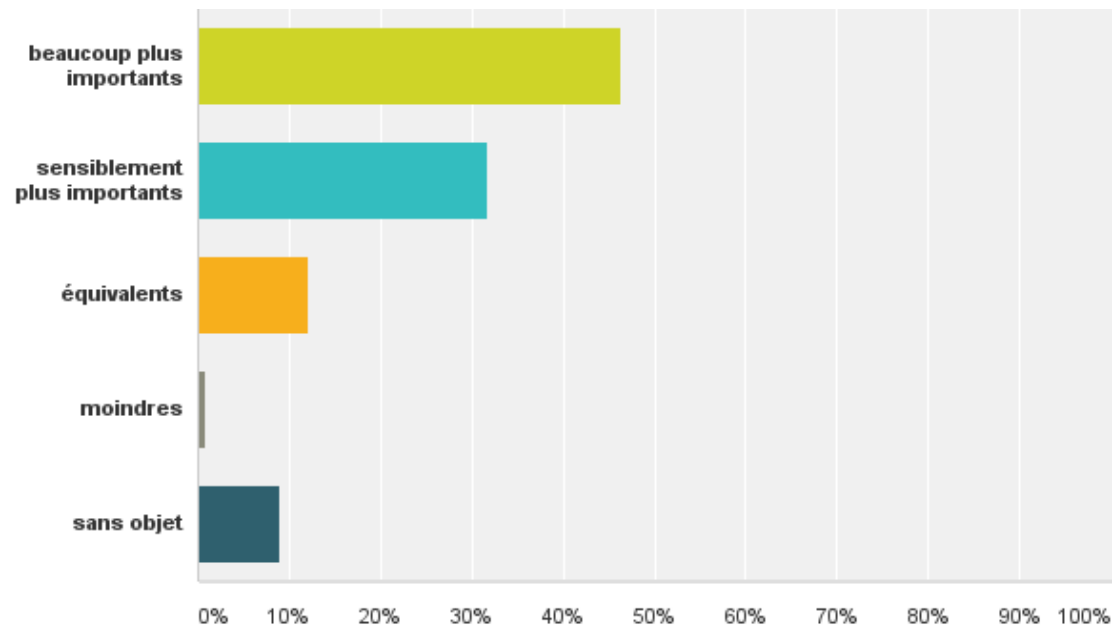
Q17: Si oui, en quoi consistaient principalement ces nouvelles méthodes de travail ?

Réponses obtenues : 122 Question ignorée : 141

Choix de réponses	Réponses	
Utilisation d'outils numériques collaboratifs	36,07%	44
Méthodes de brainstorming	70,49%	86
Modélisations par imprimante 3D	5,74%	7
Choix de lieux de réunions singuliers	29,51%	36
Autre (veuillez préciser)	28,69%	35
Nombre total de participants : 122		

Q18: Par rapport à un concours classique de conception immobilière, cet appel à projets vous a demandé des efforts :

Réponses obtenues : 233 Question ignorée : 30



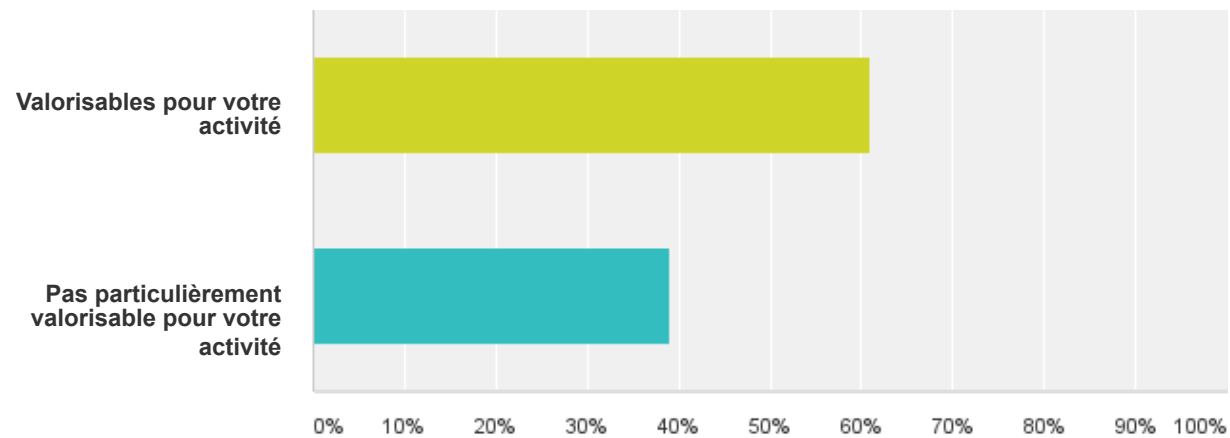
Q18: Par rapport à un concours classique de conception immobilière, cet appel à projets vous a demandé des efforts :

Réponses obtenues : 233 Question ignorée : 30

Choix de réponses	Réponses	
beaucoup plus importants	46,35%	108
sensiblement plus importants	31,76%	74
équivalents	12,02%	28
moindres	0,86%	2
sans objet	9,01%	21
Total		233

Q19: Les efforts fournis pour répondre à cet appel à projets seront selon VOUS :

Réponses obtenues : 230 Question ignorée : 33



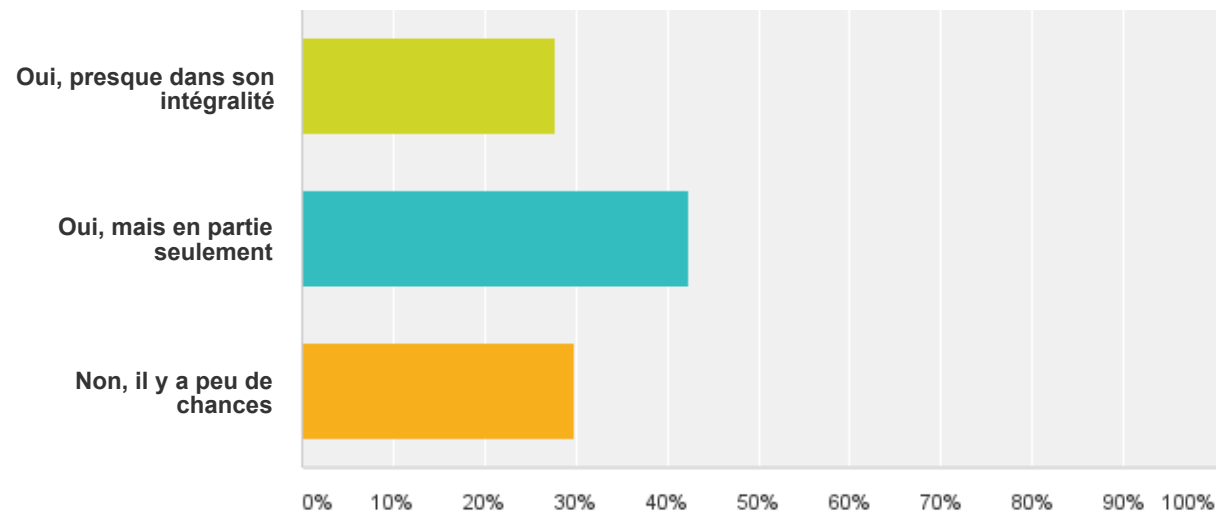
Q19: Les efforts fournis pour répondre à cet appel à projets seront selon VOUS :

Réponses obtenues : 230 Question ignorée : 33

Choix de réponses	Réponses	
valorisables pour votre activité	60,87%	140
pas particulièrement valorisables pour votre activité	39,13%	90
Total		230

Q20: Pensez-vous que le projet que vous avez soumis pourra être réutilisé ?

Réponses obtenues : 227 Question ignorée : 36



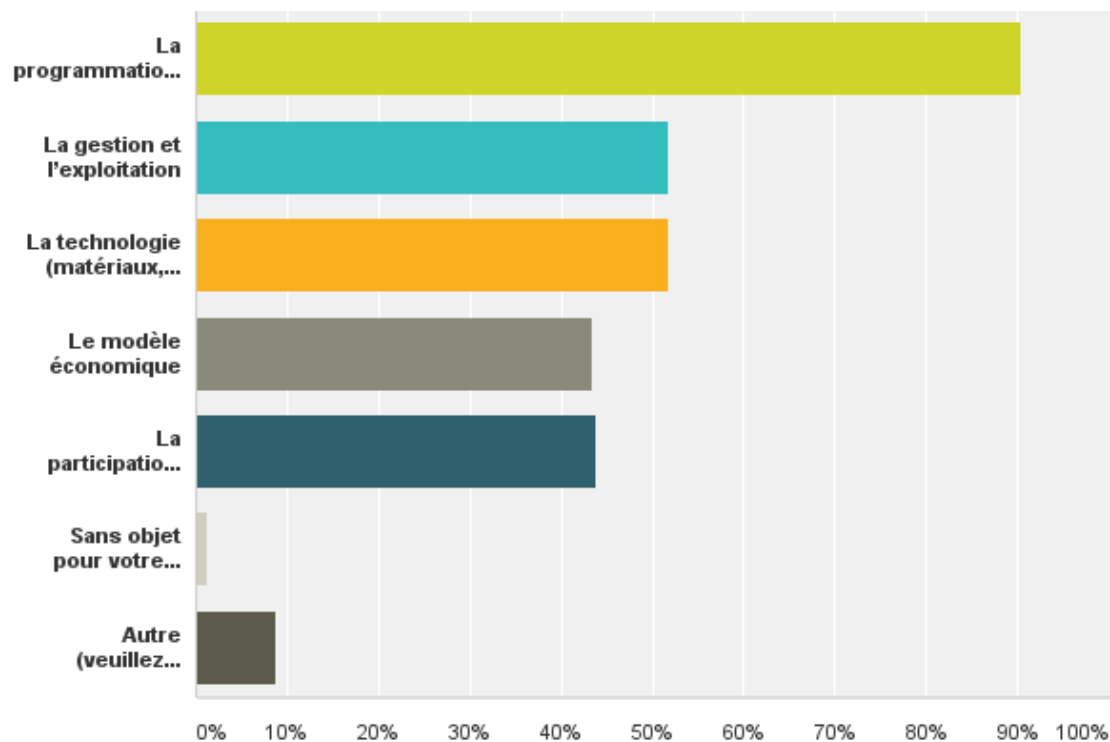
Q20: Pensez-vous que le projet que vous avez soumis pourra être réutilisé ?

Réponses obtenues : 227 Question ignorée : 36

Choix de réponses	Réponses	
Oui, presque dans son intégralité	27,75%	63
Oui, mais en partie seulement	42,29%	96
Non, il y a peu de chances	29,96%	68
Total		227

Q21: Les innovations de votre projet portaient principalement sur :

Réponses obtenues : 230 Question ignorée : 33



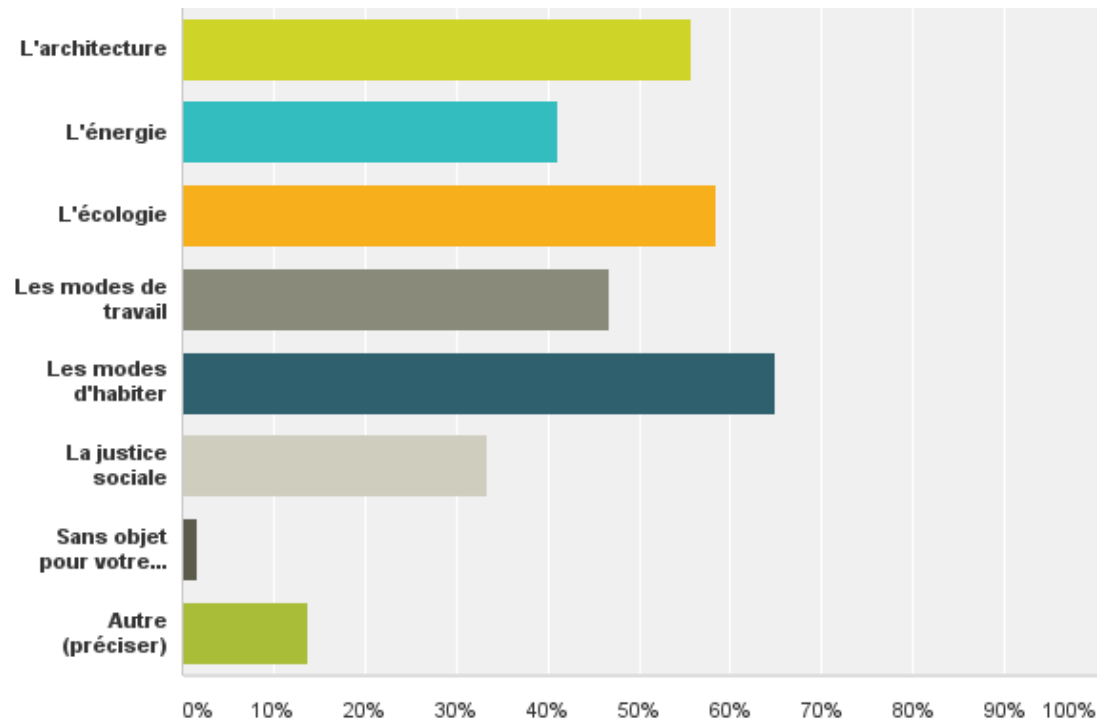
Q21: Les innovations de votre projet portaient principalement sur :

Réponses obtenues : 230 Question ignorée : 33

Choix de réponses	Réponses	
La programmation, les services et les usages	90,43%	208
La gestion et l'exploitation	51,74%	119
La technologie (matériaux, procédés de fabrication, smart grid, etc)	51,74%	119
Le modèle économique	43,48%	100
La participation et la concertation	43,91%	101
Sans objet pour votre projet	1,30%	3
Autre (veuillez préciser)	8,70%	20
Nombre total de participants : 230		

Q22: Les champs d'applications des innovations de votre projet portaient principalement sur :

Réponses obtenues : 231 Question ignorée : 32



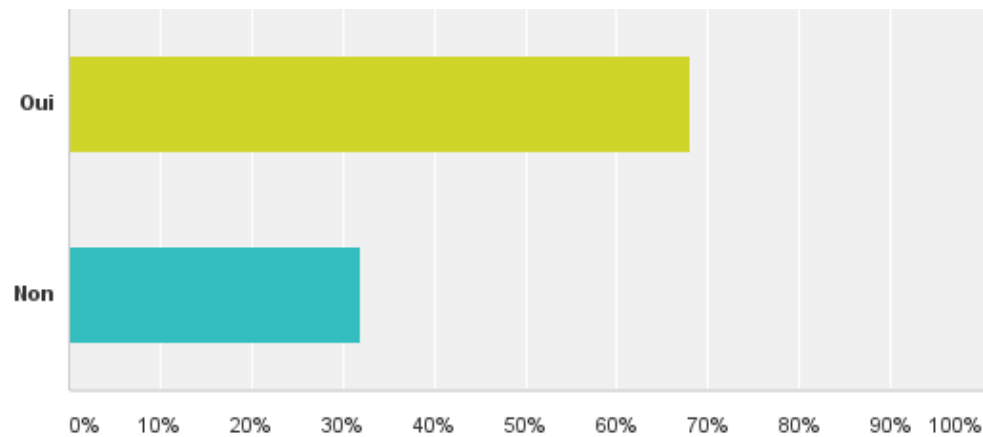
Q22: Les champs d'applications des innovations de votre projet portaient principalement sur :

Réponses obtenues : 231 Question ignorée : 32

Choix de réponses	Réponses	
L'architecture	55,84%	129
L'énergie	41,13%	95
L'écologie	58,44%	135
Les modes de travail	46,75%	108
Les modes d'habiter	64,94%	150
La justice sociale	33,33%	77
Sans objet pour votre projet	1,73%	4
Autre (préciser)	13,85%	32
Nombre total de participants : 231		

Q23: L'appel à projets a-t-il été l'occasion de proposer des idées que vous aviez déjà mais que vous n'aviez jamais pu réellement présenter ?

Réponses obtenues : 229 Question ignorée : 34



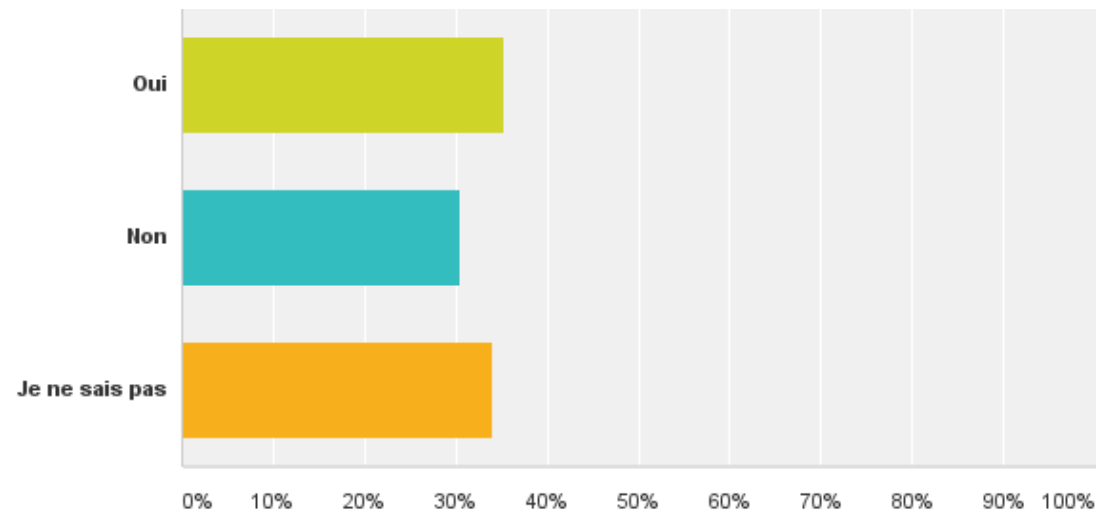
Q23: L'appel à projets a-t-il été l'occasion de proposer des idées que vous aviez déjà mais que vous n'aviez jamais pu réellement présenter ?

Réponses obtenues : 229 Question ignorée : 34

Choix de réponses	Réponses	
Oui	68,12%	156
Non	31,88%	73
Total		229

Q24: L'appel à projets "Réinventer Paris" est-il, selon vous, de nature à accélérer la réalisation d'un projet immobilier ?

Réponses obtenues : 229 Question ignorée : 34



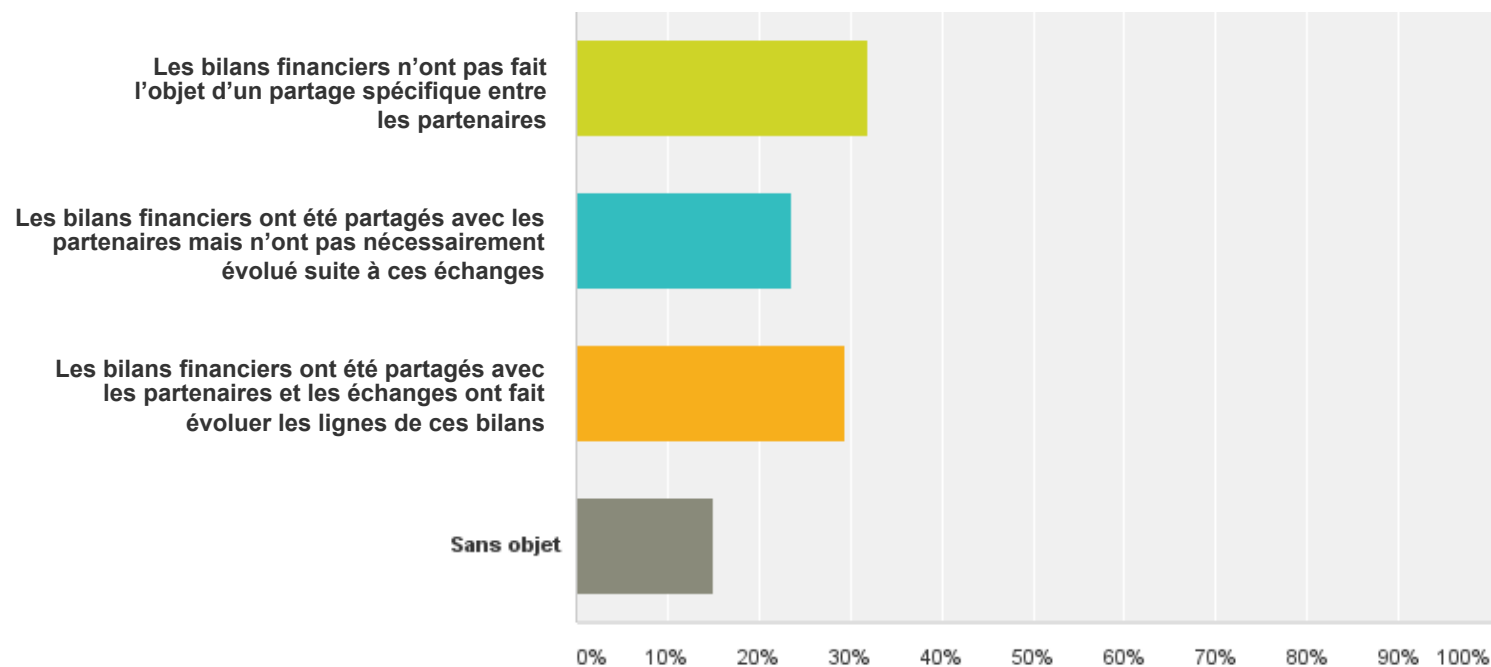
Q24: L'appel à projets "Réinventer Paris" est-il, selon vous, de nature à accélérer la réalisation d'un projet immobilier ?

Réponses obtenues : 229 Question ignorée : 34

Choix de réponses	Réponses	
Oui	35,37%	81
Non	30,57%	70
Je ne sais pas	34,06%	78
Total		229

Q25: L'ouverture des bilans financiers a-t-il permis d'avoir un échange sur le sujet ? jusqu'à quel point ?

Réponses obtenues : 225 Question ignorée : 38



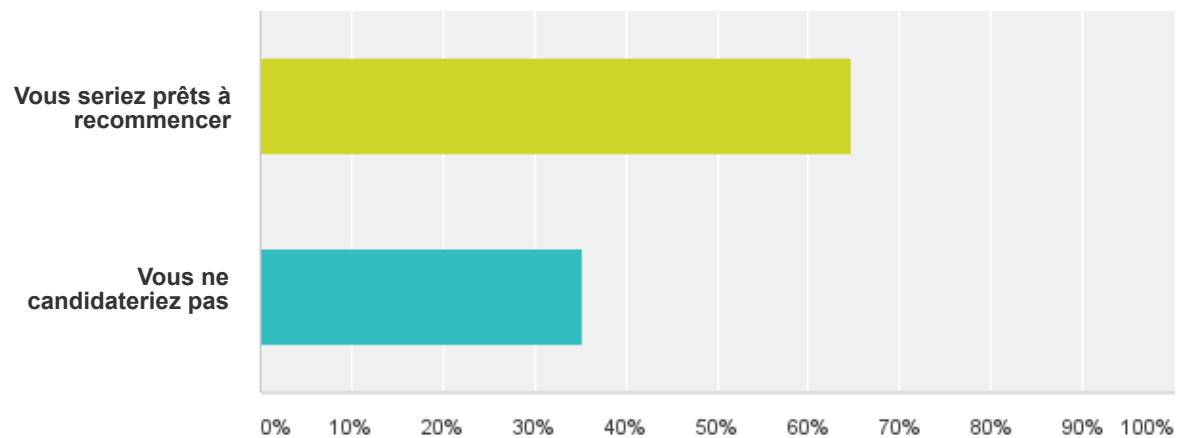
Q25: L'ouverture des bilans financiers a-t-il permis d'avoir un échange sur le sujet ? jusqu'à quel point ?

Réponses obtenues : 225 Question ignorée : 38

Choix de réponses	Réponses
Les bilans financiers n'ont pas fait l'objet d'un partage spécifique entre les partenaires	32,00% 72
Les bilans financiers ont été partagés avec les partenaires mais n'ont pas nécessairement évolué suite à ces échanges	23,56% 53
Les bilans financiers ont été partagés avec les partenaires et les échanges ont fait évoluer les lignes de ces bilans	29,33% 66
Sans objet	15,11% 34
Total	225

Q26: « Si c'était à refaire »

Réponses obtenues : 210 Question ignorée : 53



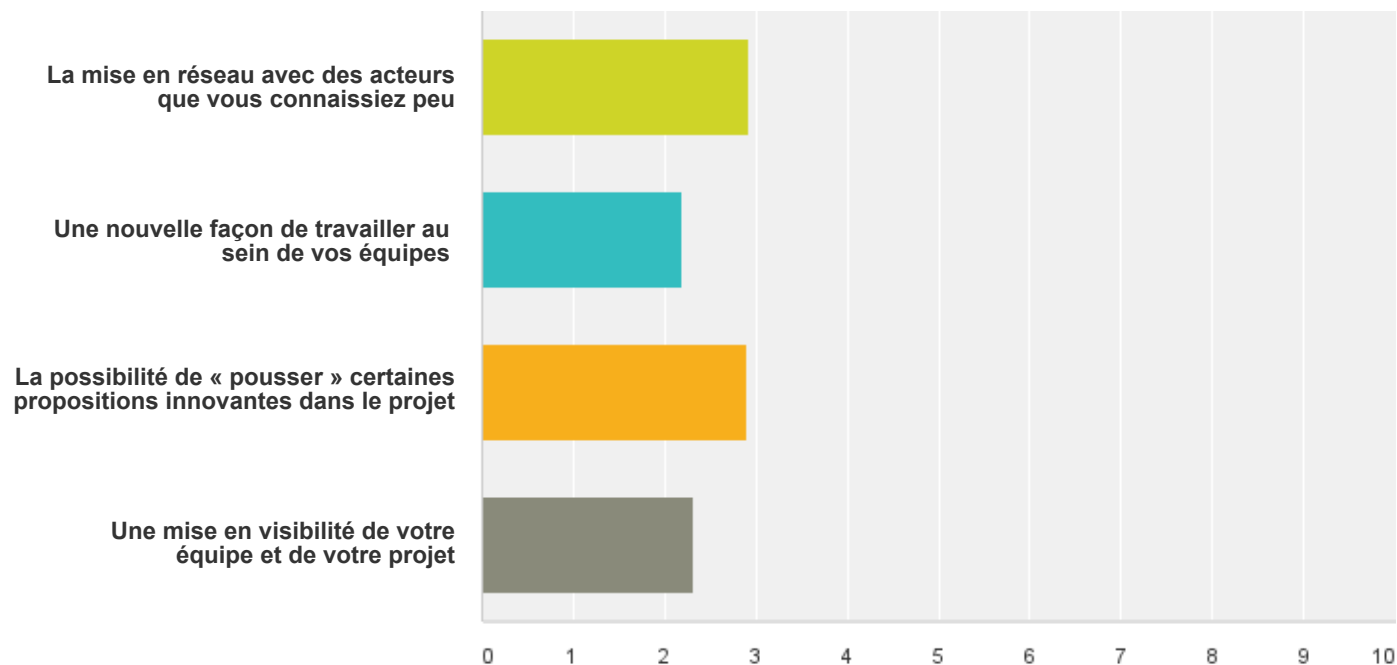
Q26: « Si c'était à refaire »

Réponses obtenues : 210 Question ignorée : 53

Choix de réponses	Réponses	
Vous seriez prêt à recommencer	64,76%	136
Vous ne candidateriez pas	35,24%	74
Total		210

Q27: Quels ont été pour vous les principaux apports de l'appel à projets ? (hiérarchisez)

Réponses obtenues : 225 Question ignorée : 38



Cf. Tableau page suivante pour le calcul des « scores » obtenus

Q27: Quels ont été pour vous les principaux apports de l'appel à projets ? (hiérarchisez)

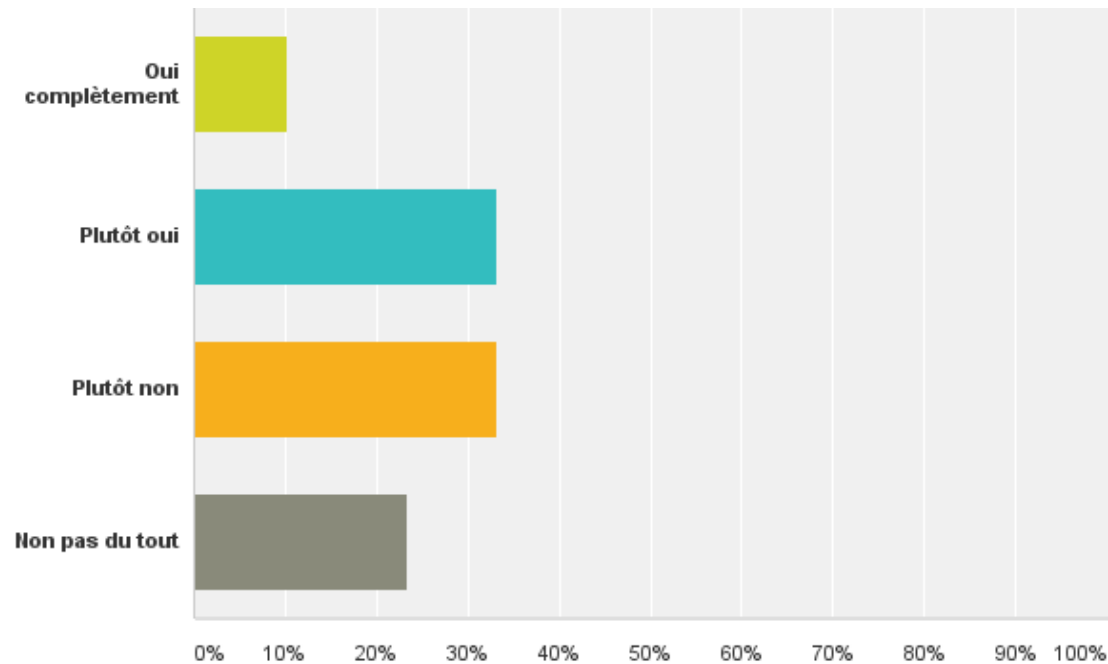
Réponses obtenues : 225 Question ignorée : 38

Hierarchisation	1	2	3	4	Sans objet	Total	Score
Nombre de points attribué					Sans objet	Total	Score
La mise en réseau avec des acteurs que vous connaissiez peu	36,59% 75	21,46% 44	15,12% 31	13,66% 28	13,17% 27	205	2,93
Une nouvelle façon de travailler au sein de vos équipes	12,86% 27	17,14% 36	21,90% 46	27,62% 58	20,48% 43	210	2,19
La possibilité de "pousser" certaines propositions innovantes dans le projet	31,78% 68	26,64% 57	23,83% 51	8,41% 18	9,35% 20	214	2,90
Une mise en visibilité de votre équipe et de votre projet	16,36% 36	20,45% 45	21,36% 47	26,82% 59	15,00% 33	220	2,31

Calcul du score : le score est calculé en excluant les réponses sans objet et en effectuant la moyenne pondérée des points attribués

Q28: Si ces appels à projets étaient amenés à se généraliser, pensez-vous que cette généralisation soit une « bonne » chose pour votre profession ?

Réponses obtenues : 223 Question ignorée : 40



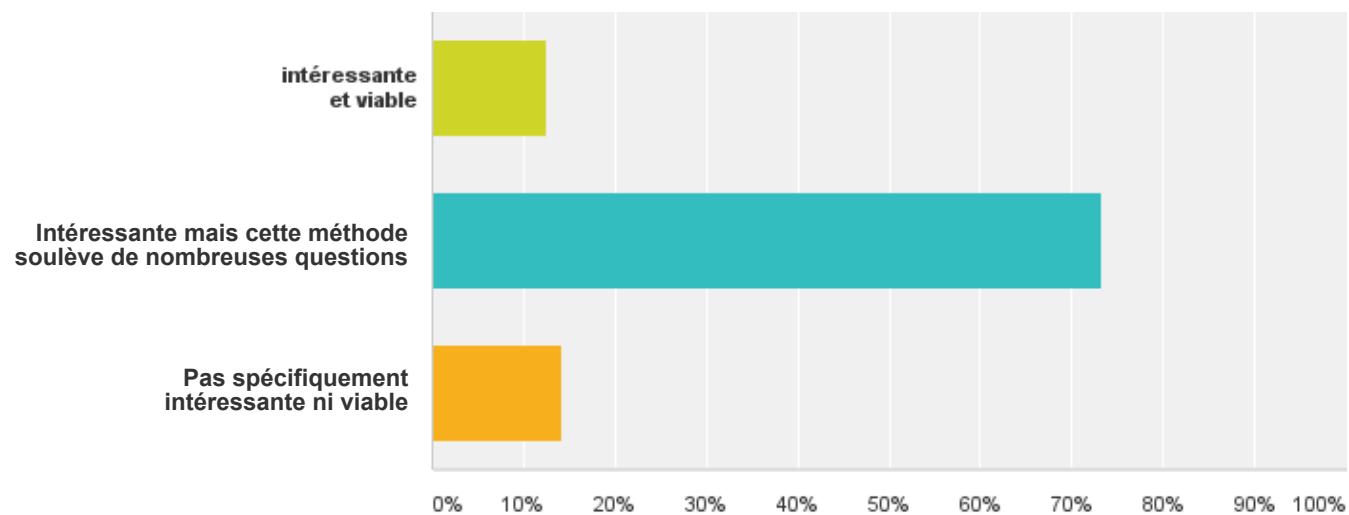
Q28: Si ces appels à projets étaient amenés à se généraliser, pensez-vous que cette généralisation soit une « bonne » chose pour votre profession ?

Réponses obtenues : 223 Question ignorée : 40

Choix de réponses	Réponses	
Oui complètement	10,31%	23
Plutôt oui	33,18%	74
Plutôt non	33,18%	74
Non pas du tout	23,32%	52
Total		223

Q29: Selon vous, ce type d'appel à projets serait une façon de commercialiser les terrains :

Réponses obtenues : 225 Question ignorée : 38



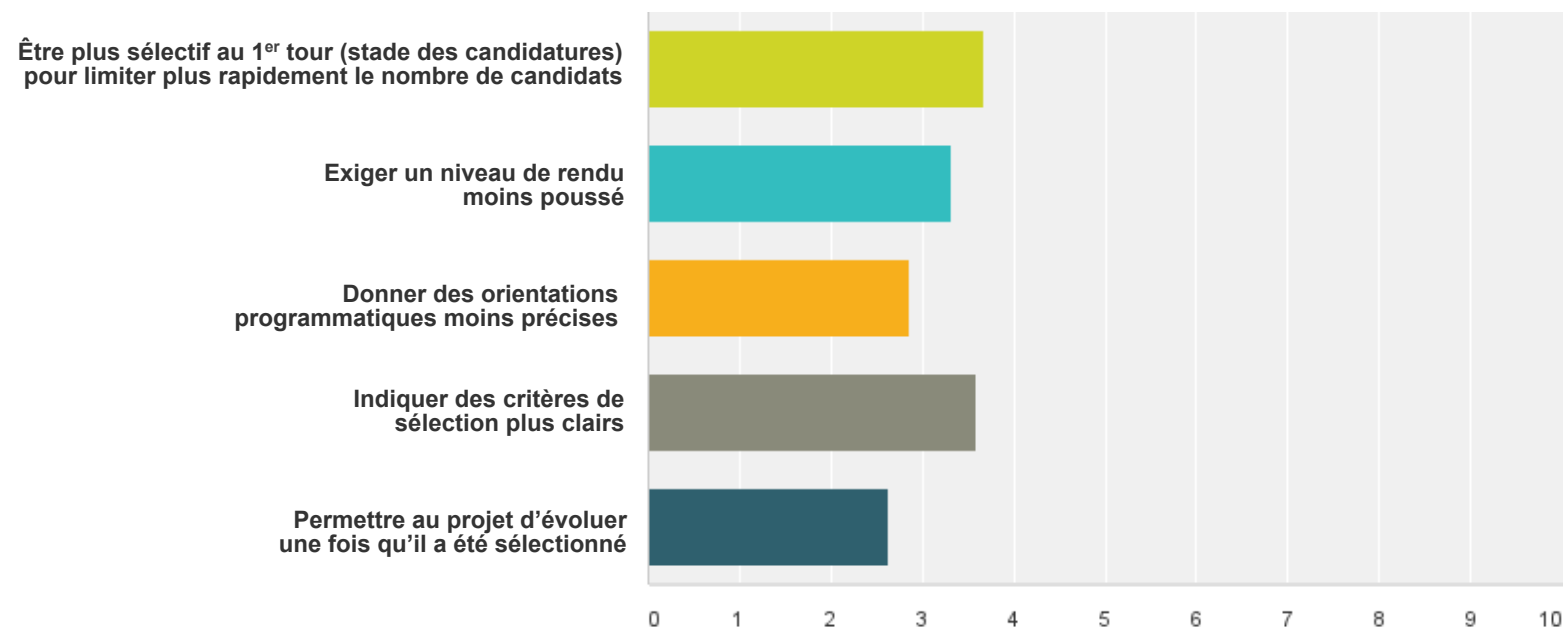
Q29: Selon vous, ce type d'appel à projets serait une façon de commercialiser les terrains :

Réponses obtenues : 225 Question ignorée : 38

Choix de réponses	Réponses	
intéressante et viable	12,44%	28
intéressante mais cette méthode soulève de nombreuses questions	73,33%	165
pas spécialement intéressante ni viable	14,22%	32
Total		225

Q30: Quels sont selon vous les principaux points d'amélioration pour un futur appel à projets de même nature ? (hiérarchisez de 1 à 5 ou précisez "non pertinent")

Réponses obtenues : 222 Question ignorée : 41



Cf. Tableau page suivante pour le calcul des « scores » obtenus

Q30: Quels sont selon vous les principaux points d'amélioration pour un futur appel à projets de même nature ? (hiérarchisez ou précisez "non pertinent")

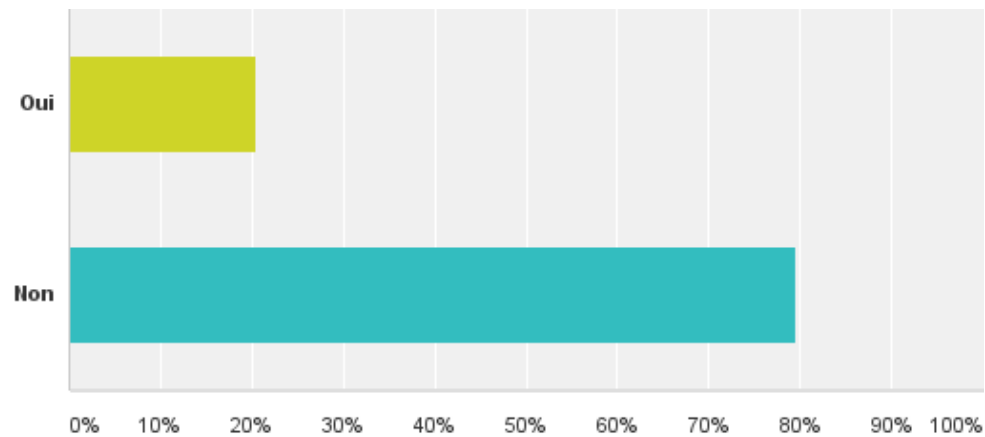
Réponses obtenues : 222 Question ignorée : 41

Hiérarchisation	1	2	3	4	5	Non pertinent	Total	Score
Points attribués						Non pertinent	Total	Score
Etre plus sélectif au 1er tour (stade des candidatures) pour limiter plus rapidement le nombre de candidats	39,00% 78	11,50% 23	13,00% 26	10,00% 20	11,00% 22	15,50% 31	200	3,68
Exiger un niveau de rendu moins poussé	17,09% 34	24,62% 49	19,10% 38	15,58% 31	8,04% 16	15,58% 31	199	3,32
Donner des orientations programmatiques plus précises	11,43% 24	14,76% 31	14,29% 30	16,19% 34	15,71% 33	27,62% 58	210	2,86
Indiquer des critères de sélection plus clairs	23,30% 48	27,67% 57	19,90% 41	13,59% 28	3,88% 8	11,65% 24	206	3,60
Permettre au projet d'évoluer une fois qu'il a été sélectionné	7,01% 15	13,55% 29	20,09% 43	24,77% 53	16,36% 35	18,22% 39	214	2,63

Calcul du score : le score est calculé en excluant les réponses « non pertinent » et en effectuant la moyenne pondérée des points attribués

Q32: Est-ce la première fois que vous travaillez sur un foncier parisien (Paris intramuros)?

Réponses obtenues : 221 Question ignorée : 42



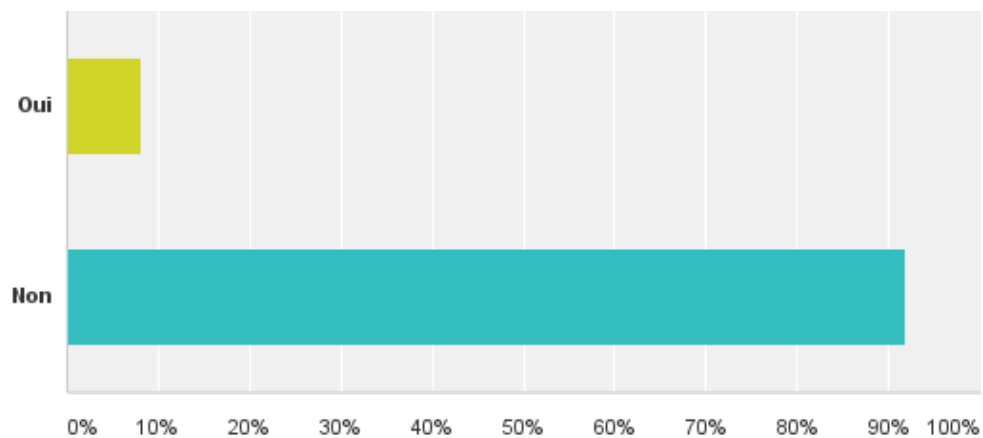
Q32: Est-ce la première fois que vous travaillez sur un foncier parisien (Paris intramuros)?

Réponses obtenues : 221 Question ignorée : 42

Choix de réponses	Réponses	
Oui	20,36%	45
Non	79,64%	176
Total		221

Q33: Est-ce la première fois que vous travaillez sur un projet immobilier ?

Réponses obtenues : 223 Question ignorée : 40



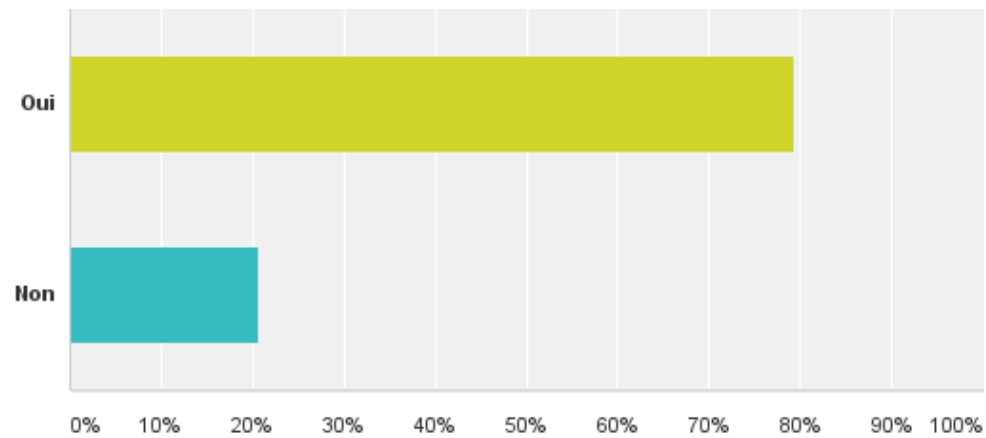
Q33: Est-ce la première fois que vous travaillez sur un projet immobilier ?

Réponses obtenues : 223 Question ignorée : 40

Choix de réponses	Réponses	
Oui	8,07%	18
Non	91,93%	205
Total		223

Q34: Parmi les candidats, pensez-vous que certaines familles d'acteurs sont plus « gagnantes » que d'autres dans ce type d'appels à projets ?

Réponses obtenues : 218 Question ignorée : 45



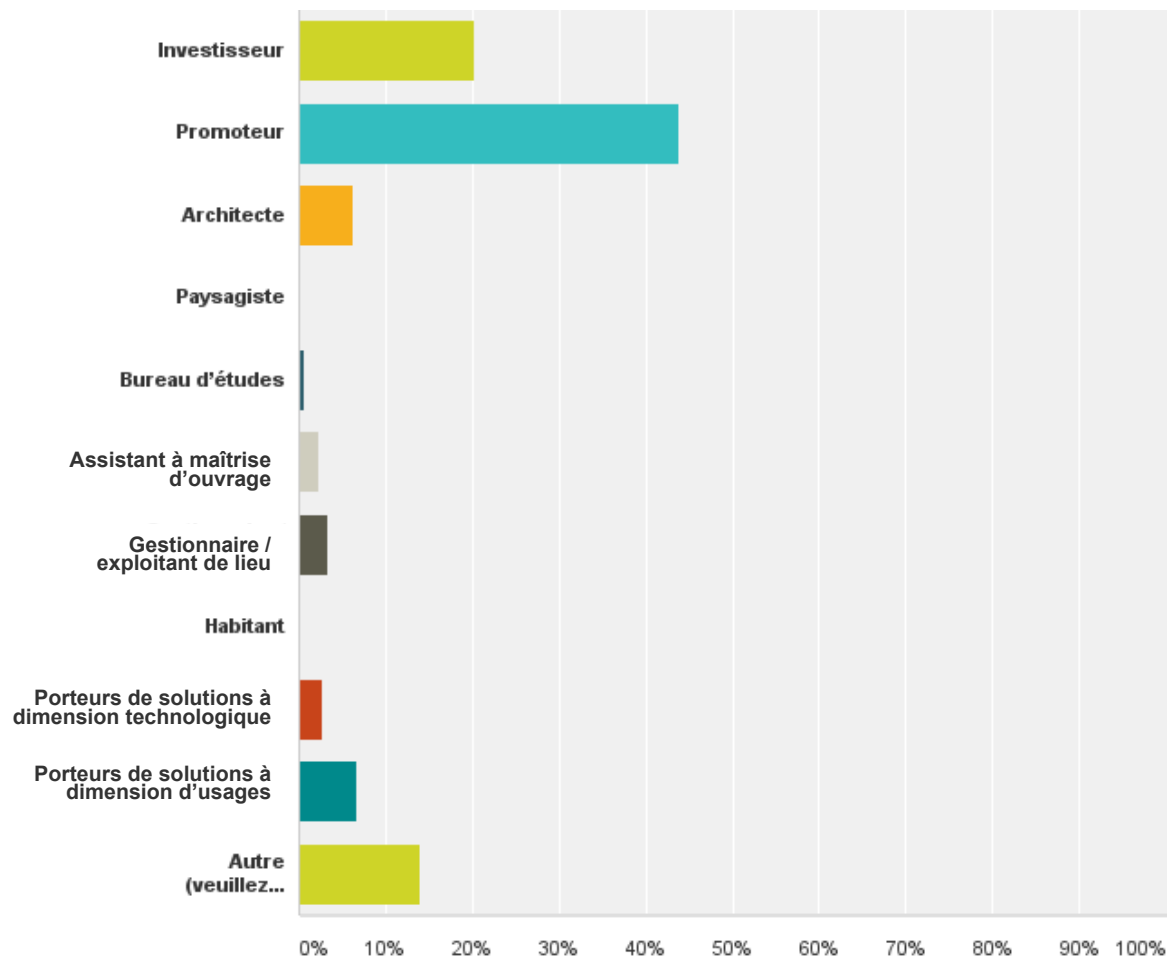
Q34: Parmi les candidats, pensez-vous que certaines familles d'acteurs sont plus « gagnantes » que d'autres dans ce type d'appels à projets ?

Réponses obtenues : 218 Question ignorée : 45

Choix de réponses	Réponses	
Oui	79,36%	173
Non	20,64%	45
Total		218

Q35: Si oui, quelles familles d'acteurs seraient plus gagnantes ?

Réponses obtenues : 178 Question ignorée : 85



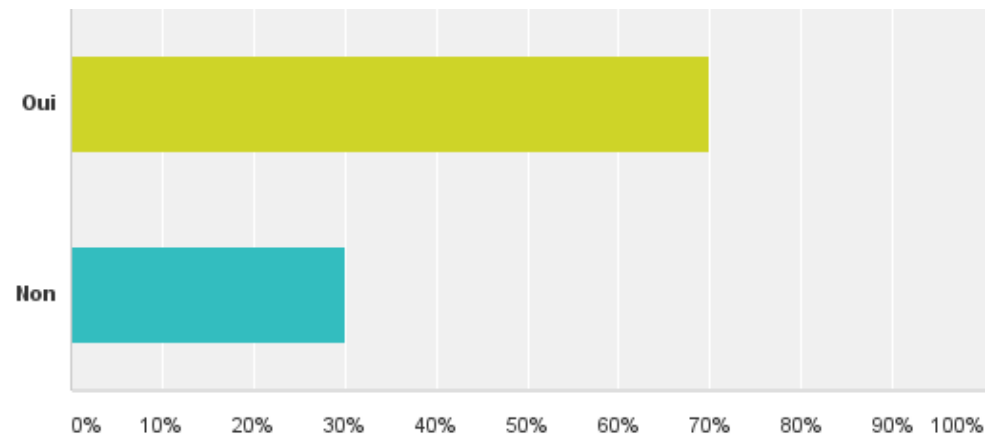
Q35: Si oui, quelles familles d'acteurs seraient plus gagnantes ?

Réponses obtenues : 178 Question ignorée : 85

Choix de réponses	Réponses
Investisseur	20,22% 36
Promoteur	43,82% 78
Architecte	6,18% 11
Paysagiste	0,00% 0
Bureau d'études	0,56% 1
Assistant à maître d'ouvrage	2,25% 4
Gestionnaire / exploitant de lieu (crèche, hôtel, restaurant, etc)	3,37% 6
Habitant	0,00% 0
Porteur de solutions innovantes à dimension technologique	2,81% 5
Porteurs de solutions innovantes à dimension d'usages (habitat participatif, travail collaboratif, etc)	6,74% 12
Autre (veuillez préciser)	14,04% 25
Total	178

Q36: Souhaitez-vous participer à une réunion de réflexion entre professionnels autour des appels à projets urbains ?

Réponses obtenues : 223 Question ignorée : 40



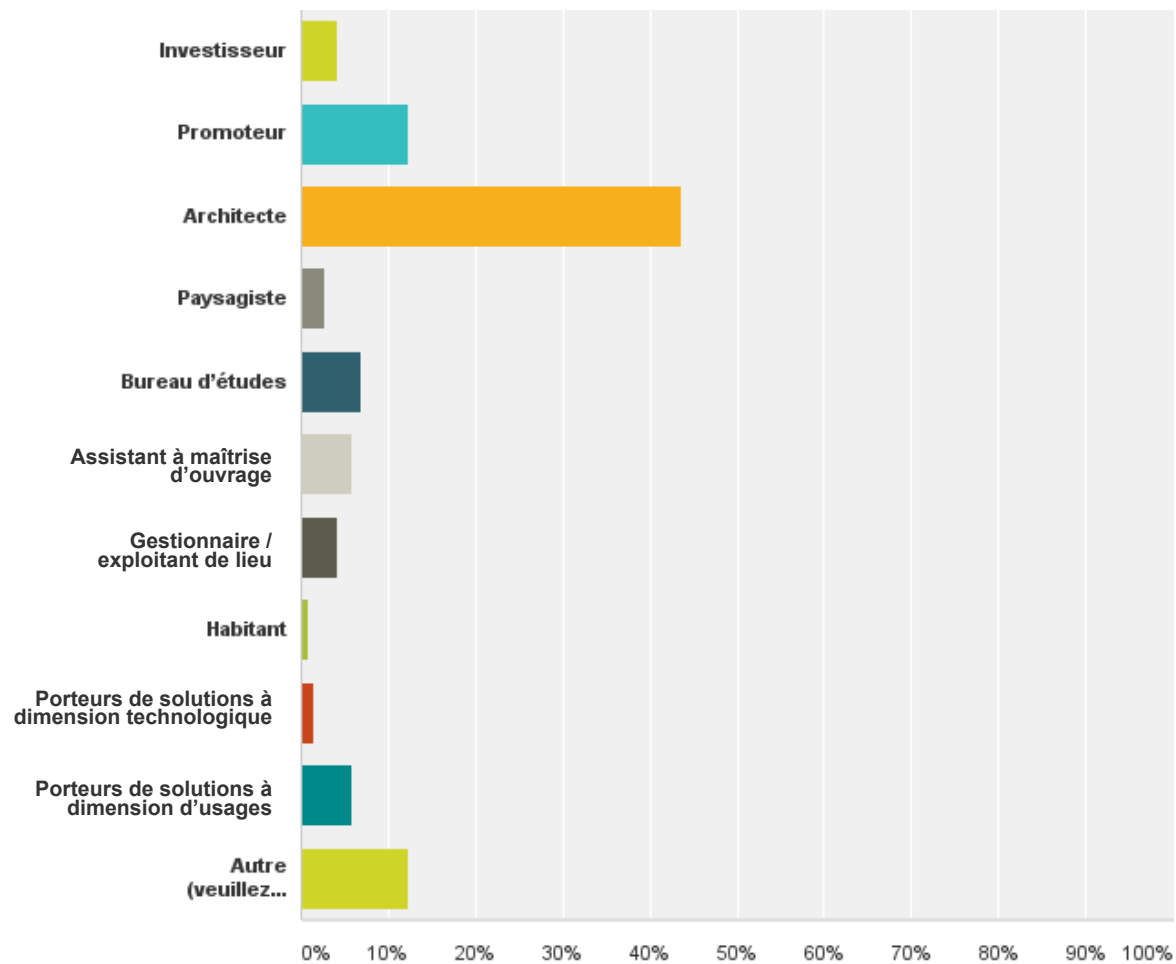
Q36: Souhaitez-vous participer à une réunion de réflexion entre professionnels autour des appels à projets urbains ?

Réponses obtenues : 223 Question ignorée : 40

Choix de réponses	Réponses	
Oui	69,96%	156
Non	30,04%	67
Total		223

Q37: Vous êtes :

Réponses obtenues : 220 Question ignorée : 43



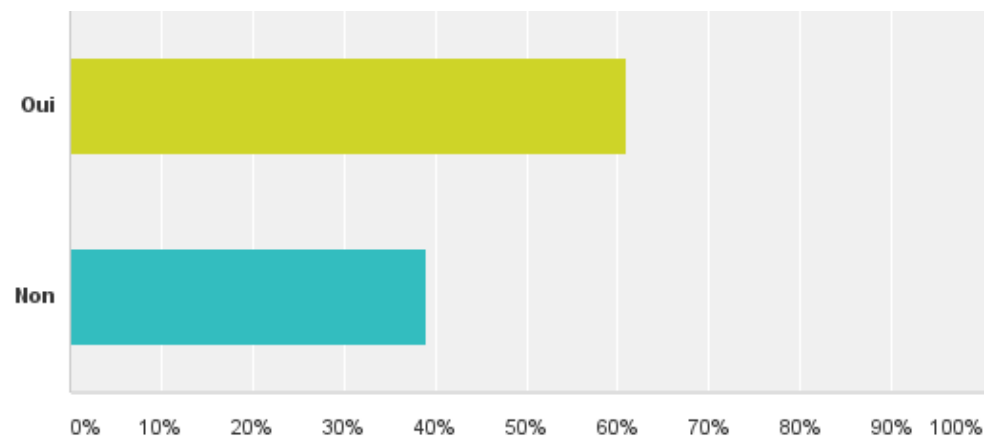
Q37: Vous êtes :

Réponses obtenues : 220 Question ignorée : 43

Choix de réponses	Réponses
Investisseur	4,09% 9
Promoteur	12,27% 27
Architecte	43,64% 96
Paysagiste	2,73% 6
Bureau d'études	6,82% 15
Assistant à maître d'ouvrage	5,91% 13
Gestionnaire / exploitant de lieu (crèche, hôtel, restaurant, etc)	4,09% 9
Habitant	0,91% 2
Porteur de solutions innovantes à dimension technologique	1,36% 3
Porteurs de solutions innovantes à dimension d'usages (habitat participatif, travail collaboratif, etc)	5,91% 13
Autre (veuillez préciser)	12,27% 27
Total	220

Q38: Avez-vous été retenu en juillet 2015 dans les short-listés ?

Réponses obtenues : 215 Question ignorée : 48



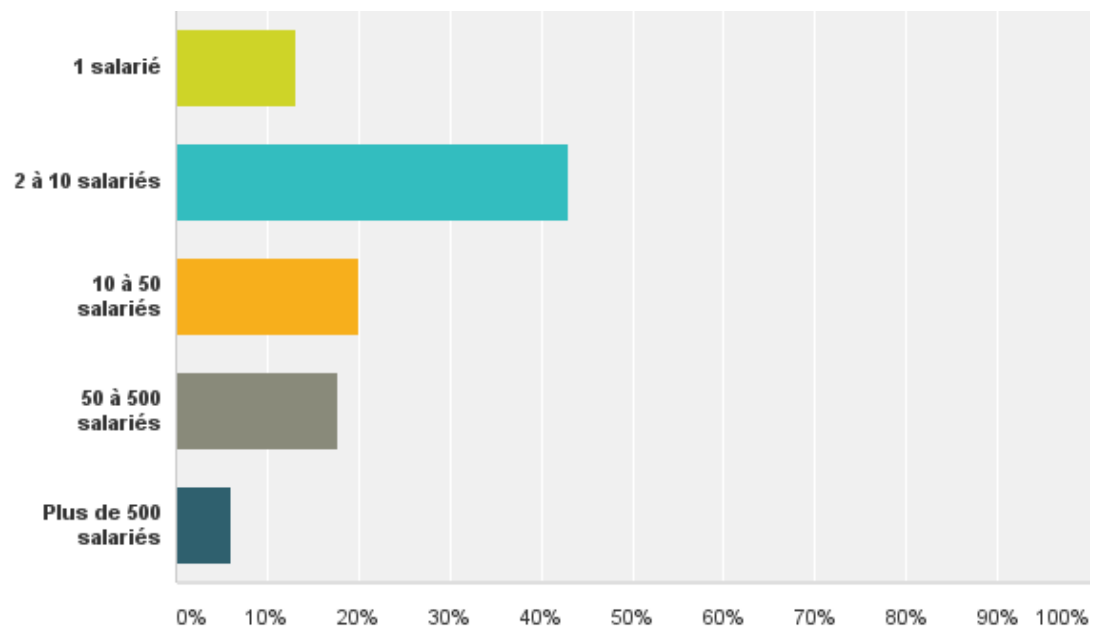
Q38: Avez-vous été retenu en juillet 2015 dans les short-listés ?

Réponses obtenues : 215 Question ignorée : 48

Choix de réponses	Réponses	
Oui	60,93%	131
Non	39,07%	84
Total		215

Q39: Taille de votre structure

Réponses obtenues : 214 Question ignorée : 49



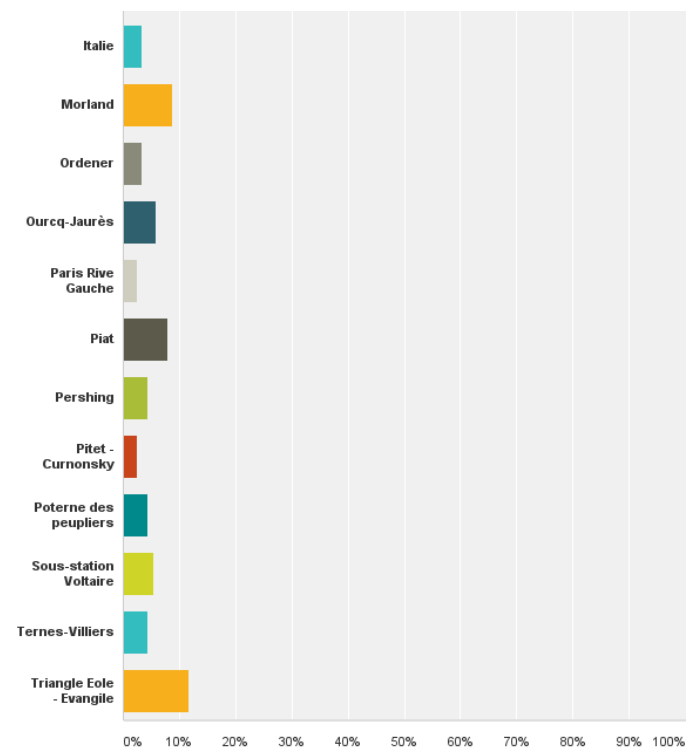
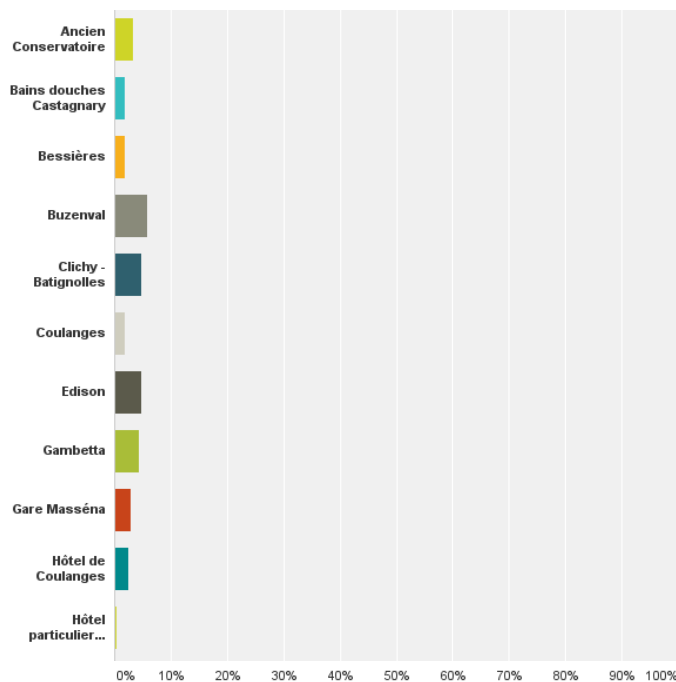
Q39: Taille de votre structure

Réponses obtenues : 214 Question ignorée : 49

Choix de réponses	Réponses	
1 salarié	13,08%	28
2 à 10 salariés	42,99%	92
10 à 50 salariés	20,09%	43
50 à 500 salariés	17,76%	38
Plus de 500 salariés	6,07%	13
Total		214

Q40: Quel site avez-vous pris pour remplir ce questionnaire ?

Réponses obtenues : 204 Question ignorée : 59



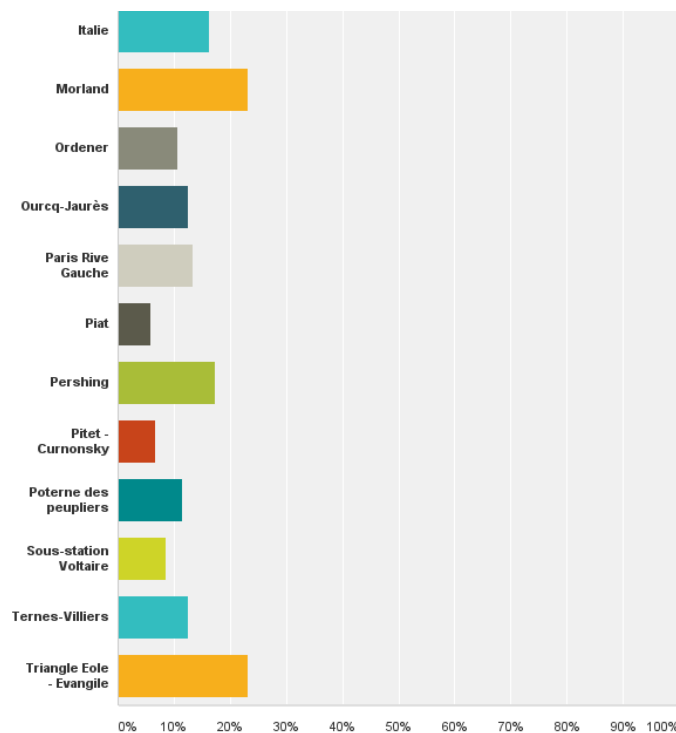
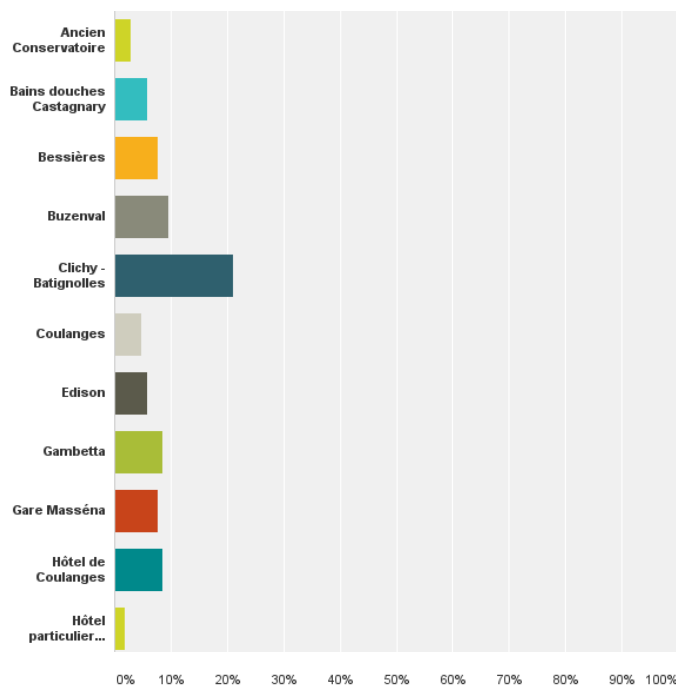
Q40: Quel site avez-vous pris pour remplir ce questionnaire ?

Réponses obtenues : 204 Question ignorée : 59

Choix de réponses	Réponses	
Ancien Conservatoire	3,43%	7
Bains douches Castagnary	1,96%	4
Bessières	1,96%	4
Buzenval	5,88%	12
Clichy - Batignolles	4,90%	10
Coulanges	1,96%	4
Edison	4,90%	10
Gambetta	4,41%	9
Gare Masséna	2,94%	6
Hôtel de Coulanges	2,45%	5
Hôtel particulier Bûcherie	0,49%	1
Italie	3,43%	7
Morland	8,82%	18
Ordener	3,43%	7
Ourcq-Jaurès	5,88%	12
Paris Rive Gauche	2,45%	5
Piat	7,84%	16
Pershing	4,41%	9
Pitét - Curnonsky	2,45%	5
Poterne des peupliers	4,41%	9
Sous-station Voltaire	5,39%	11
Ternes-Villiers	4,41%	9
Triangle Eole - Evangile	11,76%	24
Total		204

Q41: Avez-vous répondu à d'autres sites ?

Réponses obtenues : 104 Question ignorée : 159



Q41: Avez-vous répondu à d'autres sites ?

Réponses obtenues : 104 Question ignorée : 159

Choix de réponses	Réponses	
Ancien Conservatoire	2,88%	3
Bains douches Castagnary	5,77%	6
Bessières	7,69%	8
Buzenval	9,62%	10
Clichy - Batignolles	21,15%	22
Coulanges	4,81%	5
Edison	5,77%	6
Gambetta	8,65%	9
Gare Masséna	7,69%	8
Hôtel de Coulanges	8,65%	9
Hôtel particulier Bûcherie	1,92%	2
Italie	16,35%	17
Morland	23,08%	24
Ordener	10,58%	11
Ourcq-Jaurès	12,50%	13
Paris Rive Gauche	13,46%	14
Piat	5,77%	6
Pershing	17,31%	18
Pitet - Curmionsky	6,73%	7
Poterne des peupliers	11,54%	12
Sous-station Voltaire	8,65%	9
Ternes-Villiers	12,50%	13
Triangle Ecole - Evangile	23,08%	24
Nombre total de participants : 104		